

BUDAPEST FŐVÁROS XV. KERÜLETI ÖNKORMÁNYZAT  
POLGÁRMESTER



Ikt. sz.: 1/47-92/2015.  
Az ülés száma: 1/46-F/2015.  
Az ülés időpontja: 2015. április 22.

**ELŐTERJESZTÉS**

**Budapest Főváros XV. kerületi Önkormányzat  
2015-2025. évekre vonatkozó  
Gazdasági - és Társadalom-, Környezet- és Területfejlesztési  
Programjának elfogadásáról**

**Tisztelt Képviselő-testület!**

A Magyarország helyi önkormányzatairól szóló 2011. évi CLXXXIX. törvény 116. § (5) bekezdésében foglaltak alapján a Képviselő-testület az alakuló ülését követő hat hónapon belül elfogadja Gazdasági Programját, egyben fejlesztési tervét.

A Gazdasági Program hosszútávú fejlesztési elképzeléseket, valamint olyan helyi szintű célkitűzéseket és feladatokat tartalmaz, amelyek az önkormányzat költségvetési lehetőségeivel összhangban a helyi társadalmi környezeti és gazdasági adottságok átfogó figyelembevételével az önkormányzat által nyújtandó feladatok, szolgáltatások biztosítását, színvonalának javítását szolgálják.

A kerületi lakosok véleményüket, prioritásaikat közvélemény kutatás, majd ezt követően a 2015. március 4-én megtartott lakossági fórum keretében fejthették ki. Külön felkértem javaslatételre a helyi közélet meghatározó szereplőit – ide értve a XV. kerületi civil szervezeteket, egyházakat, pártokat, kiemelt adófizetőket, intézményeket, nemzetiségi önkormányzatokat, díszpolgárokat, valamint a Rendőrkapitányságot – annak érdekében, hogy az elkészülő Gazdasági Program minél szélesebb körben ölelje fel a kerületi igényeket.


A 2015. február eleje óta folyamatosan zajló előkészítő munka eredménye a javasolt Gazdasági - és Társadalom-, Környezet- és Területfejlesztési Program.

A fentiek alapján kérem az előterjesztés megtárgyalását és a határozati javaslatok elfogadását.

Budapest, 2015. április „15...”

  
Hajdu László  
polgármester h.


Melléklet: Budapest Főváros XV. kerületi Önkormányzat 2015-2025. évi Gazdasági - és Társadalom-, Környezet- és Területfejlesztési Programja

- 1.) Témafelelős: Jegyzői Kabinet 
- 2.) Egyeztetésre megküldve:



3.) Bizottságok:  
PTB            ESZB            VKB            KKB            JÜB            KÉB  
                                                           

4.) Meghívandók:

5.) Jegyzői láttamozás: 2015. április ..... „.....” Aláírás:..... 

#### **Határozati javaslatok:**

Budapest Főváros XV. kerületi Önkormányzatának Képviselő-testülete úgy dönt, hogy:

1. elfogadja Budapest Főváros XV. kerületi Önkormányzat 2015-2025. évekre vonatkozó Gazdasági - és Társadalom-, Környezet- és Területfejlesztési Programját a melléklet szerinti tartalommal.

**Határidő:** 2015. április 22.

**Felelős:** polgármester

2. felkéri a polgármestert, hogy gondoskodjon a Gazdasági - és Társadalom-, Környezet- és Területfejlesztési Program közzétételéről a önkormányzat honlapján.

**Határidő:** 2015. május 11.

**Felelős:** polgármester

3. felkéri a polgármestert, hogy gondoskodjon a Gazdasági - és Társadalom-, Környezet- és Területfejlesztési Program időarányos végrehajtásáról.

**Határidő:** 2015. április 22-től folyamatos

**Felelős:** polgármester

**A határozati javaslatok elfogadásához egyszerű szavazattöbbség szükséges.**

*Jogszabályi hivatkozás: Magyarország helyi önkormányzatairól szóló 2011. évi CLXXXIX. törvény 116. §-a; a helyi önkormányzatok és szerveik, a köztársasági megbízottak, valamint egyes centrális alárendeltségű szervek feladat- és hatásköreiről szóló 1991. évi XX. törvény 138. § (1) bekezdés a) pontja*

.....vességi

.....stra érkezett:.....

2015 APR 14.  
.....hó .....n

f A





*„Maradandó értékek, új horizontok”*

**Budapest Főváros XV. kerületi Önkormányzat**

**Gazdasági - és Társadalom-, Környezet- és  
Területfejlesztési  
Programja**

**2015 – 2025**

# Tartalomjegyzék

<b>I. BEVEZETŐ</b> .....	1
<b>II. A GAZDASÁG- ÉS TÁRSADALOM-, KÖRNYEZET- ÉS TERÜLETFEJLESZTÉS HELYI ADOTTSÁGAI, A FEJLESZTÉSEK FŐBB ELEMEI, IRÁNYAI</b> .....	2
<b>III. GAZDÁLKODÁS ÉS GAZDASÁGFEJLESZTÉS</b> .....	3
1. ELŐZMÉNYEK .....	3
2. AZ ÖNKORMÁNYZAT GAZDÁLKODÁSÁNAK JELENLEGI ÁLLAPOTA .....	4
3. ADÓPOLITIKA, BEVÉTELI OLDAL .....	4
4. A KERÜLETI FEJLESZTÉSEK FELTÉTELRENDSZERE .....	5
<b>IV. KERÜLETÜZEMELTETÉSI CÉLOK, FELADATOK</b> .....	6
1. KÖZMŰVEK .....	6
2. KÖZLEKEDÉSI RENDSZER, ÚTHÁLÓZAT, PARKOLÁS FEJLESZTÉSE.....	6
3. ZÖLDFELÜLET, FASOROK, PARKOK FENNTARTÁSA, FEJLESZTÉSE .....	8
4. JÁTSZÓTEREK FENNTARTÁSA, FEJLESZTÉSE .....	9
5. KÖZTERÜLETEK MEGÚJÍTÁSA, BIZTONSÁGA, TISZTASÁGA .....	10
6. HULLADÉKKEZELÉS, HULLADÉKGAZDÁLKODÁS FEJLESZTÉSE .....	11
7. PANELKORSZERŰSÍTÉSI, ENERGIATAKARÉKOSSÁGI CÉLOK .....	11
8. GAZDASÁGFEJLESZTÉS, VÁLLALKOZÁSFEJLESZTÉS ÉS MUNKAHELYTEREMTÉS A TELEPÜLÉS-RENDEZÉS, INTÉZMÉNYFEJLESZTÉS ESZKÖZEIVEL .....	11
<b>V. SZOCIÁLIS ÉS EGÉSZSÉGÜGYI ELLÁTÁSSAL KAPCSOLATOS FELADATOK</b> .....	13
<b>VI. KÖZOKTATÁS, KULTÚRA, SPORT</b> .....	15
<b>VII. ÉPÍTETT ÉS TERMÉSZETI ÉRTÉKEK VÉDELME, HELYI IDENTITÁS ERŐSÍTÉSE</b> .....	18
<b>VIII. KÖZBIZTONSÁG</b> .....	19
<b>IX. GAZDÁLKODÁS AZ INGATLANVAGYONNAL</b> .....	20
1. AZ INTÉZMÉNYHÁLÓZAT .....	20
2. AZ ÖNKORMÁNYZAT LAKÁSGAZDÁLKODÁSSAL ÖSSZEFÜGGŐ TEVÉKENYSÉGE.....	20
3. AZ ÖNKORMÁNYZATI HELYSÉGEKKEL KAPCSOLATOS GAZDÁLKODÁS .....	21
4. TELEKGAZDÁLKODÁS .....	21
<b>X. AZ ÖNKORMÁNYZAT GAZDASÁGI TÁRSASÁGAI</b> .....	22
1. RÉPSZOLG KÖRNYEZETGAZDÁLKODÁSI ÉS FOGLALKOZTATÁSI NONPROFIT KÖZHASZNÚ KFT. ....	22
2. PALOTA -15 REHABILITÁCIÓS ÉS KÖZFOGLALKOZTATÁSI KÖZHASZNÚ NONPROFIT KFT. ....	22
3. PALOTA HOLDING INGATLAN- ÉS VAGYONKEZELŐ ZRT. ....	23
4. RUP -15 RÁKOSPALOTA – ÚJPALOTA – PESTÚJHELY VÁROSFEJLESZTÉSI KFT. ....	23
5. CSAPI-15 VÁSÁRCSARNOK ÉS PIACFENNTARTÓ KFT. ....	24
6. MÉDIA KOMMUNIKÁCIÓS ÉS SZOLGÁLTATÓ KÖZHASZNÚ NONPROFIT KFT. ....	24
<b>XI. A POLGÁRMESTERI HIVATAL</b> .....	25
<b>XII. EGYÜTTMŰKÖDÉS CIVIL SZERVEZETEKKEL, EGYHÁZAKKAL, NEMZETISÉGI ÖNKORMÁNYZATOKKAL</b> .....	26
<b>XIII. MELLÉKLETEK JEGYZÉKE</b> .....	0

## I. Bevezető

**Az Önkormányzat Gazdasági és Társadalom-, Környezet- és Területfejlesztési Programja Rákospalota, Pestújhely és Újpalota mai és jövőbeli polgárainak egyéni és közösségi jólétét kívánja szolgálni.** A 2014-ben megválasztott polgármester és a képviselők, az őket támogató pártok és civil szervezetek sok tekintetben eltérő világnézetet vallanak, másként gondolkodnak a közjóról és a közösségi prioritásokról, viszont elkötelezettek a város iránt. Ennek jegyében dolgozták ki az együttműködés feltételeit. A Program lehetővé teszi, hogy a különböző felfogások, célok és értékek egyaránt megjelenjenek benne, s így széles politikai konszenzus álljon mögötte. Ezért a **Program folytatni kívánja a pozitívan fogadott tervek megvalósítását**, megtartja és fejleszti a meglévő intézményeket, a takarékoság és a fenntarthatóság szempontjait messzemenően érvényesíti, figyelembe veszi és kihasználja kerületünk társadalmi, környezeti és gazdasági lehetőségeit. **Nem feledkeznek el azokról, akik számára csak az önkormányzat tudja biztosítani az emberhez méltó élet feltételeit.**

A lakossági visszajelzések és a tapasztalatok egyaránt azt mutatják: a XV. kerületiek döntő többsége szeret a kerületben élni. Programunk épp ezért átfogóan kívánja bemutatni a tervezett kerületi fejlesztéseket, miközben a megfelelő pontokon kitérünk mindazokra a tervekre is, amelyek szándékaink szerint segítenek megőrizni, s ha lehet, továbbfejleszteni a három kerületrész jellemző sajátosságait.

A Program a lakosság legfontosabb elvárásait figyelembe véve készült. Különös hangsúlyt kap a **közbiztonság javítása, az egészségügy fejlesztése, a rászorultak támogatása, a korrupció elleni fellépés, a köztisztaság fenntartása, a panelprogram folytatása, az idősek gondozása, a vállalkozásfejlesztés, az ingatlangazdálkodás dinamizálása.** Továbbra is kiemelten támogatjuk a **köznevelési és a közművelődési-kulturális** intézményeket, ösztönözni kívánjuk a **közösségek** tevékenységét, ideértve a civil szervezetek, az egyházak, a lakóközösségek, szomszédságok színes világát. A **diák-, szabadidő- és a tömegsport** lehetőségeit tovább bővítjük. Erőteljesen meg kívánunk jelenni a **vállalkozások** világában is. A kerület meglévő **természeti és épített** értékeit védjük, **zöldfelületeit** továbbra is ütemesen megújítjuk. A kulturális programok terén is folytatjuk az elmúlt években megkezdett mecénási tevékenységünket.

**Újpalotán** a Program lehetőségeit kihasználva ösztönözzük a kedvezőtlen generációs adottságok felülírását, a **fiatalosabb, lendületesebb életvitel, a sportosabb, egészségesebb életmód** és a **harmonikusabb életkörülmények** elérését. Kiemelt figyelmet fordítunk a kedvezőtlenül alakuló korfa pozitív irányú befolyásolására, az élhetőbb, sokszínűbb városrészre jellemző társadalmi, gazdasági, szociális és kulturális feltételek biztosítására.

**Pestújhelyen** a meglévő hagyományok megtartására törekvő, a kialakult kerületrész-szerkezet adottságaira épülő fejlesztések elsősorban az **egészségügyi, kulturális és sport** jellegű szolgáltatások színvonalának emelését szolgálják.

**Rákospalotán** kiemelt célunk a régóta megvalósításra váró **városközpont** kialakítása, kialakítása jelentős egészségügyi, sportolási és kulturális intézményi fejlesztésekkel, valamint a hiányzó infrastrukturális létesítmények kiépítése.





Kerületünk adottságai kiválóan alkalmasak a további fejlesztések megvalósítására, elsősorban az északkeleti térségben, ahol a beruházások jelentékeny része fővárosi érdekeket is szolgálhat. Ezek a fejlesztések ráadásul az Önkormányzat bevételi forrásait is gyarapíthatják, a befolyó többletet, ezáltal a közszolgáltatások minőségi fejlesztésére fordíthatjuk. **Programunk tíz évre szól, elképzeléseink egy része több cikluson átívelő elem. Ezeket azonban elő kell készíteni, évente át kell gondolni, mert ezzel a felelősséggel nem csak a jelen, hanem a jövő városának is tartozunk.**

**Köszönetet mondunk a kerület polgárainak, vállalkozóinak, intézményeinek, pártjainak, civil szervezeteinek és egyházainak** azokért a jobbító szándékú, támogató javaslatokért, lokálpatrióta észrevételekért és indítványokért, melyekkel kerületünk, közös otthonunk modernizálását, gyarapodását és biztonságát kívánták elősegíteni. Számítunk rájuk és minden jóakarató, segítőkész, tevékeny közszereplőre közös céljaink elérésében.

## II. A gazdaság- és társadalom-, környezet- és területfejlesztés helyi adottságai, a fejlesztések főbb elemei, irányjai

A Program készítése során figyelembe vettük a kerületi népességre vonatkozó demográfiai és egyéb adatokat. A kerület lakosságszáma 1980-2013 között 32.523 fővel csökkent, itt található a fővárosban az egyik legidősebb korstruktúra, az állampolgárok itt rendelkeznek a kerületek rangsorában az egyik legalacsonyabb egy főre jutó összevont jövedelemmel. Adóerő tekintetében viszont a főváros átlagosnál jobb kerületei közé tartozunk. **A XV. kerület így a főváros kétarcú kerületének minősül**, jelentős számú a szociális gondoskodásra rászoruló család, viszont az önkormányzat ezen a téren számos feladatot önként is vállal. *(1. melléklet: A XV. kerület alapvető demográfiai és népjóléti adatai)* A fejlődés iránya ezért a kerület lakosságmegtartó képességének fokozása, a fiatalabb korösszetétel elősegítése, a munkalehetőségek és a munkahelyek számának növelése. Minden korosztály számára vonzó és élhető, dinamikus várost kell építenünk

**Az infrastruktúrát illetően a helyzet jobb, de nem optimális.** A kerület kapcsolata a kiépült közúti és vasúti hálózat révén a környező térséggel kedvezőnek mondható. A 70-es és 71-es vasútvonal mind személy-, mind teherszállítás szempontjából meghatározó potenciált jelent. Az M3-as autópálya, az M0-ás körgyűrű, továbbá az M2-es (2/A) autópálya jelentős forgalmat indukál. Fontos lenne ennek a mainál messze jobb kihasználása. A gazdasági élet szereplőinek kerületünk a gazdasági válság előtt kedvelt célterülete volt, szeretnénk újra dinamizálni a vállalkozások megtelepedését, hiszen vannak még fejlesztési kapacitásaink.

**A kerület belső közúthálózata fővárosi és helyi beavatkozást egyaránt igényel:** a nyugati és déli vasútvonalon az átjutás a szomszédos kerületek irányába néhány korszerűtlen, elavult átjárón (aluljárón) történik. A belső főutak kapcsolódásainak, csomópontjainak kiépítése megoldásra vár. Időszerű a sugárirányban elhelyezkedő, már meglévő utak korszerűsítése, valamint hiányoznak a haránt irányú utak is. A további fejlődéshez pl. az M3-as két oldalán kialakítható Északkeleti Városkapu térségében alapközművek – pl. a szennyvízelvezetés megoldása – hiányoznak. A közeljövő kiemelt feladata ezen feltételek javítása.

Kedvező földrajzi adottságainkban rejlő fejlesztési lehetőségeinkkel hatékonyan és következetesen kell élnünk az elkövetkező évek során. A főváros peremkerületeként olyan településrészt kívánunk kialakítani, ahol a fenntartható városfejlesztést tudatosan összehangoljuk a gazdaságfejlesztéssel.





**A kerület közel 60%-a lakott és beépített, itt a kommunális infrastruktúra-hálózat teljes mértékben kiépült.** Az eltérő adottságú településrészek eltérő fejlesztési irányokat igényelnek. A kerületben mozaikszerűen helyezkednek el a régi ipari, raktározási területek. Ezek állapota sokfelé leromlott, azonban a gazdasági föllendülés lehetőségeivel élve a kedvező közlekedési infrastruktúra miatt fölértékelődhetnek. Az ipari és szolgáltató cégek, valamint a nagy és közepes kereskedelmi vállalkozások munkaerő-feltevő képessége korábban kedvező hatással volt a kerületi munkaerőpiacra. Azonban a középvállalkozói szektor a szükségesnél kisebb arányt képvisel, ezért kis- és középvállalkozások számbeli és minőségi megerősítése alapvető cél a kerület gazdasági életében, ezért ezek támogatása kiemelt feladat. Ezzel a több lábbon állás biztonságát lehet elérni az adóerő tekintetében.

**A térségi gazdaság- és társadalom-, környezet- és területfejlesztés fő elemei:**

- a XV. kerület vállalkozóbarát jellegének erősítése az önkormányzat jogi, intézményi, információs és pénzügyi eszközeivel;
- a térségi partnerségi kapcsolatrendszer továbbfejlesztése a gazdaságfejlesztés érdekében;
- egységes cél-, feladat- és eszközrendszer kidolgozása a fővárosi és a kerületi önkormányzat közötti hatékony együttműködés érdekében;
- információs és műszaki infrastruktúra kiépítése a környezet- és területfejlesztés döntéshozatalához;
- a fejlesztésekhez szükséges belső és külső források megteremtése;
- aktív vagyongazdálkodási rendszer kialakítása;
- a feladatokat koordináló vállalkozásfejlesztő és munkahelyteremtő szervezet létrehozása;
- a három városrész azonosságtudatának erősítése;
- a kerület zöld jellegének erősítése mind a kertvárosi, mind a lakótelepi térségekben, az energetikai kérdésekben, a városüzemeltetésben;
- a kerület családbarát jellegének erősítése minden téren.

**A térségi gazdaságfejlesztés fő elemei:**

A 2015. januárjában megváltozott Fővárosi Településrendezési Tervrendszer lehetőséget ad számunkra, hogy új alapokon nyugvó helyi városrendezési szabályokkal aktiválni tudjuk ezeket a fejlesztési területeinket, így az északi területeken közel 1200 ha nagyságú területen egy-másfél millió négyzetméter méretű fejlesztés indulhatna meg az elkövetkező években.

### III. Gazdálkodás és gazdaságfejlesztés

#### 1. Előzmények

**2011-2014. között az önkormányzati alrendszer jelentős strukturális átalakításon ment keresztül,** amelynek következményeként az önkormányzat hatósági, valamint köznevelési funkciói jelentős mértékben csökkentek. Ez mélyrehatóan érintette az önkormányzatok gazdálkodását: nemcsak a bevételek és kiadások volumene, hanem a szerkezete is jelentősen megváltozott. Ez a tény, a külső forrásbevonások, továbbá a 2013-2014. évi adósságkonszolidáció hatásai nemcsak a 2011-2014-es ciklusnak a korábbi időszakokkal való összehasonlítását, hanem a ciklus 2012 végéig tartó és az azt követő időszak trendjeinek összevetését is megnehezíti.

**A finanszírozási rendszer átalakulása érintette a fővárosi forrásmegosztás rendszerét is:** megszűnt a forrásmegosztás részét képező SZJA-átengedés, valamint a településüzemeltetési, igazgatási és sportfeladatokhoz kapcsolódó normatív támogatás. Az átengedett központi adók közül gépjárműadóból a bevételeknek csak a 40%-a maradt az önkormányzatoknál. A főváros



és a kerületek közötti megosztási arányok a 2012. évi 47-53 százalékos arányról a főváros javára, 51-49 százalékra változtak.

Helyi szinten is jelentős változások történtek. A költségvetési szervek gazdasági önállóságára épülő modellt a Gazdasági Működtetési Központ 2011-ben történő létrehozásával fokozatosan egy központosított gazdálkodási és működtetési szervezetrányítás váltotta fel. Ettől a megoldástól a költségvetési szervek, ill. a helyi közfeladat-ellátás gazdaságosságának és hatékonyságának növekedését várta és várja a fenntartó. A központosított modell bevezetése teremtette meg a feltételeket a gyermekétkeztetés helyi rendszerének átszervezéséhez is. A GMK az intézmények energetikai korszerűsítése és a központosított közbeszerzési eljárásoknak köszönhetően jelentős megtakarítást ért el.

Az adósságkonszolidáció keretében a magyar állam az önkormányzat adósságállományából közel 2,4 milliárd forintnyi adósságot, és az összeg törvényben meghatározott járulékait vállalta át, a kiadáscsökkenést – azonos mértékű bevételek mellett – fejlesztésre lehet fordítani. (2. melléklet: a kerületi költségvetés bevételi és kiadásai adatai 2011-2013.)

## 2. Az önkormányzat gazdálkodásának jelenlegi állapota

A 2015. évi költségvetésben stabil a pénzügyi helyzet, a működési kiadásokat működési bevételekből fedezi az önkormányzat, sőt 570 millió forint működési többletünk van. Mindez konszolidált gazdálkodást jelez, a többlet pedig a fejlesztési feladatok részbeni finanszírozására is fedezetet ad. Alapvető elv, hogy a működési többletből és egyéb külső forrásokból (központi költségvetés, uniós források) a Programban meghatározott és elfogadott fejlesztésekre és felújításokra évről évre több forrást tudjunk biztosítani. Hitel bevonását a kormány csak megindokolt, tehát a fenntarthatóságot igazoló beruházások esetén engedélyezi, s ezzel az elvvel az Önkormányzat egyet is ért.

## 3. Adópolitika, bevételi oldal

A bevételi oldalon a következő helyzet körvonalazódik:

- Az intézmények működtetésére biztosított állami támogatások rendszere stabilizálódni látszik, a központi támogatások bővülésére vagy növelésére nem lehet számítani.
- Az önkormányzati feladatokra, a közszolgáltatások finanszírozására biztosított központi források csökkennek, ezeket a jövőben döntően saját forrásból kell finanszírozni.
- Közterületeink gazdasági célú hasznosításából az önkormányzat éves bevétele átlagosan 70–80 millió forint. Kisebb változtatásokkal, a közterület-használat arculatának, a közterületi pavilonrendszer átfogó fejlesztésével bevételeink éves szinten 100-120 millió forintra bővíthetnek.
- A helyi adók tekintetében ugyancsak bizonytalan a prognózis, különösen a forrásmegosztás sajátosságai miatt. Általában véve a makrogazdasági előrejelzések alapján a helyi adókból származó bevétel évenkénti enyhe növekedése várható (a jelenlegi jogszabályi környezetet alapul véve). (3. melléklet: Makrogazdasági előrejelzések 2015-2018.)

A helyi adópolitika terén az önkormányzat jelentős autonómiát kapott, amellyel azonban óvatosan kell élnünk:

- Az alacsony átlagos jövedelmi szint miatt a kerületi magánszemélyek többségének helyi adóztatása a gépjárműadón túl nehezen indokolható. A legmagasabb jövedelmi kategóriákba tartozókra esetlegesen kivethető közteher gondolatát szükség esetén viszont meg kell fontolni.





- A kerületi adóbevételek gyakorlatilag eddig is a gazdálkodó szervezetektől érkeztek (ezen belül is az ún. nagy adózóktól származik a bevételek több mint 80%-a). Éppen emiatt a **vállalkozások adóterheinek növelése is kontraproduktív lehet.**
- Az elmúlt ciklusban az építmény és telekadó esetében, a törvény adta lehetőséggel élve, az önkormányzat az adómértéket az előző évi inflációt figyelembe véve növelte. Mivel mind a telek-, mind az építményadó esetén lényegében a törvény adta maximális adómértékkel adóztatunk, ezért az adóbevétel ilyen módon nem növelhető. Viszont **fontos, tartós cél az adóelkerülés visszaszorítása, továbbá a vállalkozások vonzása és a munkahelyteremtés, ennek révén az adóbevétel növelése.**
- Célszerű az idegenforgalmi adó beszedését továbbra is a fővárosra bízni. Ebből a forrásmegosztás keretein belül részesülünk. (4. melléklet: *Helyi adóbevételek alakulása és szerkezete 2011-2014.*)

#### 4. A kerületi fejlesztések feltételrendszere

##### A fejlesztések megvalósulásához szükséges források szerkezete átalakul:

- A következő ciklusban előreláthatólag **minimális EU-s fejlesztési forrásokkal kalkulálhatunk a fővárosi régióban.** A megmaradó pályázatok várhatóan az emberi erőforrások, közművelődés, kultúra, szervezetfejlesztés területére koncentrálnak az eddigi infrastruktúra-fejlesztés helyett.
- A folyamatban lévő, illetve korábban tervezési fázisba jutott projektek tekintetében **állami szerepvállalás** a volt Észak-pesti Kórház területének rehabilitációja, illetve a kerületi sport- és rendezvénycsarnok megépítésénél jöhet szóba.
- Az egészségügy egyes területein, egészségügyi és szociális szféra határterületein lehetőség nyílik a **Norvég Alap** programjaiban való részvételre (pl. mentálhigiénés programokban, idősellátás egyes területein, pl. demens ellátásban).
- Sportcélú beruházások esetében meg kell vizsgálni a **TAO-források** igénybevételét (kosárlabda, kézilabda, labdarúgás).
- Megtérülő, elsősorban vállalkozás- és területfejlesztési célú beruházások esetében igénybe lehet venni a fenntarthatóság és a megtérülés szigorú betartásával **visszatérítendő uniós forrásokat.**
- A **kerületi ingatlanvagyonnal való gazdálkodásra** több figyelmet kell fordítani, mert a hasznosítás terén bőven van kiaknázatlan lehetőség, de számos ésszerű értékesítési és felhalmozási döntésre is mód van a városfejlesztési célok végrehajtása érdekében.

##### Mindezekből következően **kiegyensúlyozott, aktív fejlesztéspolitikára van szükség:**

- **a nagy volumenű fejlesztési terveket rendszeresen felül kell vizsgálni;**
- **a megvalósítandó projektek későbbi fenntartási, üzemeltetési költségeit nagyobb hangsúllyal kell figyelembe venni a tervezés során;**
- **törekedni kell a vállalkozói tőke bevonására** (elsősorban a ciklus második felében, figyelemmel arra, hogy ez is önkormányzati forrásigénnyel jár);
- **kiemelt figyelmet kell fordítani a jogszabály által előírt, kötelező önkormányzati alapfeladatok megfelelő színvonalú elvégzéséhez szükséges fejlesztésekre** (utak, járdák, zöld környezet, saját intézményeink fokozatos felújítása).
- A fejlesztéspolitikára közvetett hatása van, mégis döntő tényező a kerület **népességsökkenésének megállítása**, fiatal, gyermekes családok letelepítése. Az ebből eredő adóerő növelésén túl köznevelési és gyermekgondozási intézményeink kihasználtságát és ezzel a fajlagos működtetési költségek csökkentését is el lehet érni.





## IV. Kerületüzemeltetési célok, feladatok

### 1. Közművek

A kerület közművekkel való ellátottsága a lakott kerületrészeken belül teljes körűnek mondható, de kevés kivételtől eltekintve megoldatlan az elválasztott rendszerben csatornázott kerületrészek (nagyjából a Szilas-pataktól északra eső területek) csapadékvíz-elvezetése/elhelyezése. A Szilas-patak menti főgyűjtő hiánya korlátozza külterületeink ingatlanfejlesztését. A szennyvíz elvezetésének alternatívájaként felmerült a helyi szennyvíztisztítás lehetősége. Amennyiben környezetvédelmi, gazdaságossági és hatósági szempontok alapján kiváltható a főgyűjtő-csatorna megépítése, úgy ez a megoldás is támogatható, s a fővárosi szabályozás erre immár lehetőséget ad. Az Önkormányzat támogatja a távhőellátás korszerűsítése keretében az új fogyasztók belépését a távfűtési rendszerbe (elsősorban intézmények, kisebb lakótelepek esetében). Szintén támogatja az új, jelentősebb fejlesztések esetében az alternatív energiaforrások koncentrált igénybe vételét.

#### *Célok, feladatok:*

- 1./ Szilas-pataktól északra eső lakott területek csapadékvíz elvezetésének korszerűsítése;*
- 2./ hiányzó szennyvízcsatorna- szakaszok megépítése;*
- 3./ intenzív és energiatakarékos közvilágítás kiépítése;*
- 4./ újabb fűtő kutakból való locsolás lehetőségének bővítése;*
- 5./ Szilas-pataktól északra eső fejlesztési terület előközművesítése pl. közműpótló berendezéssel;*
- 6./ a távfűtési rendszer korszerűsítésében és bővítésében való részvétel;*
- 7./ alternatív energiaforrások koncentrált igénybevétele, főleg intézményfejlesztéseknél.*

### 2. Közlekedési rendszer, úthálózat, parkolás fejlesztése

A 149 kilométernyi úthálózat nagy részét (122 km) kitevő mellék-és lakóutak önkormányzatunk tulajdonában és kezelésében vannak, míg a közösségi közlekedést levezető, jellemzően főközlekedési utakat (27 km) a Fővárosi Önkormányzat birtokolja és kezeli. **Az általunk kezelt úthálózat csaknem teljes hosszában szilárd burkolattal rendelkezik**, de a burkolatok minősége az utóbbi években épült, vagy felújított szakaszok kivételével vegyesnek mondható. Hosszú évek óta a szükségesnél kevesebb költségvetési forrást tudunk útfelújításra fordítani. Ezért folytatni kívánjuk úthálózatunk ütemszerű felújítását, lehetőség szerint a járdák és zóldsávok felújításával összekapcsolva. Éves viszonylatban legalább 2-3 haránt- és sugárirányú út/utca felújítására van szükség, elsőként a gyűjtőutakra koncentrálva.

Lakossági kérésre **folytatjuk a forgalomcsillapított, úgynevezett Tempo 30 övezetek** kialakítását, a jelenleginél gazdagabb eszköztár alkalmazásával. Szorgalmazzuk az M3-as főközlekedési út bevezető szakaszának keleti oldala mentén hiányzó zajvédő fal megépítését a Fővárosi Önkormányzat beruházásában. Megvizsgáljuk a Szerencs utca és azt keresztező utak csomópontjait. Úthálózatunk téli üzemeltetésénél célunk a környezetbarát síkosság-mentesítő anyagok alkalmazásának elterjesztése.

Megvalósítandó a helyi védettség alatt álló Széchenyi-telep úthálózatának rekonstrukciója. Befejezésre vár a MÁV-telep úthálózatának teljes körű felújítása, benne a Szent Korona útjának vegyes forgalmi út mellett sétánnyá alakítása, parkosítása. A Középtávú Közlekedésfejlesztési Konceptióban megfogalmazott ún. kiskorrekciókat, veszélyes, illetve rosszul működő csomópontok átalakítását tervezzük a Fővárossal való együttműködésben.





Támogatjuk a **kerékpáros infrastruktúra** fejlesztését. Az előző ciklusban újabb kerékpársáv kialakításával jelentős lépés történt egy hosszabb, összefüggő kerékpárút-hálózat kiépítésére (a Szántóföld úti sportteleptől a Szilas-patak mentén vezető kerékpárút továbbépítésével, kerékpáros állomások kialakításával, lakóterületek, újpalotai lakótelep felé történő leágazásokkal). A jövőben a meglévő kerékpárutak összekapcsolására, újabb szakaszok megépítésére kerülhet sor, a szükséges kerékpártárolók kiépítésével együtt. Támogatjuk a kerület és az agglomeráció kerékpárral történő elérését biztosító kerékpárút kerületi szakaszainak megépítését (elsősorban Fót és Dunakeszi felé).

Az előző ciklusban megkezdett **parkolóépítési** program (újpalotai piac környezetében, Zsókavár utcai városrehabilitáció keretében, Nyírpalota utcai körzetben, Sztárai téren stb.) folytatandó. Önkormányzatunk a részben vízáteresztő burkolattal ellátott parkolók építését támogatja, az értékeesebb faállomány maximális védelme érdekében.

A kerületi közutakhoz, közparkolókhöz hasonlóan az önkormányzat egyik alapfeladata a közterületi járdák állapotának megóvása. **Kerületünkben közel 214 kilométer hosszúságú gyalogjárda van önkormányzatunk tulajdonában és kezelésében, melyek 30–40 %-a felújításra szorul.** Célunk, hogy 20 % alá csökkenjen a felújításra szoruló járdák aránya, továbbá elkészítetjük a járdák állapotát rögzítő járdakatasztert. A kerület hagyományos beépítésű részein kis mértékű módosítással fenntartjuk a 2011-ben megkezdett, nagy népszerűségnek örvendő pályázati típusú járdafelújítást, melynél a felújítási költségek 4–6% -át a járda mentén álló ingatlanok tulajdonosai fizetik. Az úszótelkes beépítésű lakótelepek járdáinak nagy része is megérett a felújításra.

Fővárosi kerületként közösségi közlekedésünk üzemeltetését és fejlesztését nagyrészt a Budapesti Közlekedési Központ (BKK) látja el. A kerületet érintő vasútvonalak üzemeltetője a MÁV Zrt, míg fejlesztésük a Nemzeti Infrastruktúra Fejlesztő Zrt – hez tartozik. Továbbra is feladatunknak tekintjük az üzemeltető és fejlesztő szervezetekkel való együttműködést, annál is inkább, mert néhány korábbi – a kerület számára nem túl előnyös – állami és fővárosi fejlesztéssel (M3-as bevezető út, DBR) szemben, végre kedvező fejlesztési elképzelések előkészületei vannak folyamatban. **Támogatjuk a váci és veregyházi vasútvonalak elővárosi vasúttá fejlesztését** és az ehhez kapcsolódó P+R parkolók, eszközváltó csomópontok, a kötődő szolgáltató egységek kialakítását a Rákospalota-Újpest és az Istvántelek vasútállomás környezetében. Támogatjuk a körvasút „S-Bahn”- jellegű fejlesztési terveit, valamint a DBR elmaradt szakaszának pótlására a Rákóczi út – Thököly út – Csömöri út – Drégelyvár utca – Nyírpalota út vonalában tervezett gyorsvillamos- vonal kiépítését.

A kerületi lakosok, ezen belül az idősek közösségi közlekedési lehetőségeit a fontosabb kerületi szolgáltató egységek elérését célzó járművek működtetésével biztosítjuk. A szükséges váróhelyekre fedett buszvárók telepítését javasoljuk.

#### **Célok, feladatok:**

- 1./ parkolóépítési program folytatása elsősorban a lakótelepeken;**
- 2./ közreműködés a P+R parkolók kijelölésében és építésében a közösségi közlekedés fő csomópontjaiban (figyelemmel a várható dugódíjra)**
- 3./ ún. közlekedési kiskorrekciók megvalósítása a fővárossal együttműködve;**
- 3./ további Tempo 30 övezetek kialakítása, kiteljesítése;**
- 4./ a Széchenyi-telep közúthálózatának teljes körű revitalizációja;**
- 5./ a Szent Korona útja közterületi fejlesztése;**





- 6./ *burkolt útjaink ütemezett felújítása, évente 3 útszakasz 2 kilométer hosszúságban;*
- 7./ *burkolatlan útjaink szilárd burkolattal való ellátása;*
- 8./ *járdafelújítási pályázat fenntartása, évente 4 kilométernyi járdaszakasz felújítása;*
- 9./ *folytatjuk a kerékpárút- hálózat kiépítését a Szilas-patak mentén lakóterületek és intézmények felé történő leágazásokkal;*
- 10./ *növeljük a környezetkímélő téli síkosságmentesítő anyagok használatát.*

### **3. Zöldfelület, fasorok, parkok fenntartása, fejlesztése**

Az Önkormányzat 1,3 millió négyzetméter zöldfelületet gondoz. A közterületeinken álló mintegy 40 ezer fa nagyobb része rossz állapotban van. Ha folytatni tudjuk az évenként mintegy ezer fa ültetését, akkor középtávon fenntartható helyzetet tudunk kialakítani. Minőségi ugrást hozhat, ha teljes fasorokat telepítünk. Célunk, hogy a közterületi faültetést saját fenntartású faiskolákból kikerülő egyedekkel oldjuk meg. Az előző ciklusban bevezetett Életfa programot megújított formában folytatni kívánjuk.

A lakótelepi közparkok az adott terület meghatározó tájalakító tényezői. Újpalotán az alapítás óta eltelt több, mint 40 év alatt kialakult növényállomány a kifogásolható gondozottság ellenére is a lakótelep egyik legnagyobb értéke. A közparkok használhatósága és képük javítása érdekében szükséges a kategorizálásuk. E besorolásnak megfelelő differenciált művelésen keresztül növelhetjük a zöldfelületek sűrűségét. Ennek érdekében a fakataszterhez hasonlóan **kidolgozzuk a térképes adatbázissal kiegészített növénykatasztert.** A gazdaságos fenntarthatóság érdekében csökkenteni kell a mi éghajlatunkon csak intenzív locsolással fenntartható fűfelületek mennyiségét és növelni az elsősorban talajtakaró cserjével borított felületek nagyságát. Az úszótelkes lakótelepi parkosított közterületi felületek önkormányzat által történő fenntartásának mennyiségét lakóközösségek számára történő használatba adással csökkenteni lehet.

Gazdasági és környezetvédelmi okok miatt is **növelni kell a zöld hulladék komposztálásának mennyiségét,** a komposztálás céljára megfelelő telephelyeket kell biztosítanunk. Parkjaink öntözését korszerűsíteni kell. Az ivóvízhálózatból származó víz felhasználása helyett fokozatosan áttérünk a fűrt kutakból nyerhető talajvízzel való locsolásra és a csepegtető öntözésre. Önkormányzati intézményeink udvarain már megkezdődött a kutak fűrése, ezt a programot a ciklus végére be kell fejezni. A közösségi kertekben is megvizsgáljuk a fűrt kutak telepítésének további lehetőségeit.

Újpalota határában található a **Páskomliget kiserdő.** Ezt az előző ciklusban megtisztítottuk. Itt a Pilisi Parkerdőgazdasággal együttműködve **jóléti erdőterület** kialakítására és fejlesztésére van lehetőség. A már megépült sportolásra, szabadidő eltöltésére alkalmas területek kialakítása után megfontolandó egy Erdei Iskola kialakítása is (Irinypusztai területén).

Évente közel 750 négyzetméternyi területre egyházi virágokat, a forgalmasabb útvonalak mentén a lámpaoszlopokra szerelt edényekbe muskátli ültetünk. Mind a virágágyások, mind a virággal díszített oszlopok számát növelni kívánjuk a jelentős épületek környezetében, felújított tereken, játszótéren, pihenőhelyek körül. A zaj- és légszennyezés csökkentése érdekében áttekintjük a fás, bokros védősávok kialakításának, valamint a meglévő, hasonló jellegű növényesávok gyarapításának lehetőségét. Adottságaink miatt jelentős erdőtelepítési program is indíthatunk, ami a munkahelyteremtésre is jótékony hatású lehet. A zöldfelületek kapcsán támogatjuk a lakótelepi közösségek azon igényét, hogy a közvetlenül a lakóházak





mellett lévő területeket maguk gondozhassák. A **közösségi kertek** kialakítása egyrészt csökkenti az önkormányzat által művelendő zöldfelület nagyságát, másrészt a lakóközösségek magukénak érzik ezeket a területeket, így jó eséllyel javulhatna a zöldterületek minősége, ez egyben a közbiztonság javulására is kedvező hatással lehet. A saját tulajdonú zöldfelületek fenntartása mellett az önkormányzat támogatja az önszerveződő kertbarát mozgalmakat, közösségi kerteket, kertversenyeket és kiállításokat.

Külterületeink mezőgazdasági hasznosításra kiválóan alkalmas területekkel rendelkeznek. Ezek intenzívebb hasznosítása pl. a közétkeztetés rendszerébe való bekapcsolással lehetséges. Ennek érdekében fel kell tárni mindazon lehetőségeket, amelyekkel a helyi foglalkoztatás – a zöldségtermeléssel és feldolgozással – bővíthető (pl. szociális szövetkezetek formájában).

#### **Célok, feladatok:**

**1./ növénykataszter elkészítése;**

**2./ az Életfa Program folytatása, faültetés, fasortelepítés (évente 1000 facsemete kiültetése), önkormányzati cégeken, intézményeken belül működő faiskolák bővítése;**

**3./ zöld és virágos kerületre jellemző paraméterek elérése;**

**4./ lakótelepi közösségi kertek programjának folytatása;**

**5./ a Páskomliget kiserdő további fejlesztése, Erdei Iskola kialakítása;**

**6./ a mezőgazdaságilag hasznosítható területek bevonása a közétkeztetés rendszerébe;**

**7./ erdőtelepítési program indítása.**

#### **4. Játsszóterek fenntartása, fejlesztése**

A kerületben 42 játszótérrel üzemeltetünk, ezek közül az előző ciklusban számos teljesen megújult, több új is létesült, amelyeket a lakosság is kedvezően fogadott. Alapvető cél valamennyi játszótér bekerítése és ivókúttal való ellátása, a nem szabványos elemek, berendezési tárgyak lecserélése, a biztonsági követelményeknek megfelelő, korszerű játszóeszközökkel történő felszerelése, szem előtt tartva valamennyi korosztály igényeit. Mivel az elmúlt ciklusban létesült három jelentős méretű és komoly felszereltségű játszópark rendkívül népszerű, ezért ilyen magasabb igény szintű parkokat lehetne kialakítani a **Kontyfa utcai iskola előtt és a Kórákáspark és a Szentmihályi út között**. Lakossági igényt elégitett ki a **Nyírpalota utca 1-21. számú lakóház** mögötti közterület fejlesztése is, ezt lehet folytatni elsősorban sportcélú fejlesztéssel, a mára elavult sportpálya felújításával. Itt alakíthatjuk ki Újpalota déli részén a több generáció igényeit együttesen kiszolgáló rekreációs parkot.

A **Kontyfa–Nyírpalota** utca által közrefogott terület kerületünk egyik legforgalmasabb parkja. A legsűrűbb beruházás itt egy játszótér megépítése, a terület méretéből adódóan ugyanis több korcsoport mozgásigényét kielégítő játszótér és pihenőpark kialakítására van lehetőség. A ciklus során itt mind az itteni köznevelési intézmények, mind a lakosság részére rekreációs park alakítható ki.

Az elmúlt ciklusban több helyütt létesült ún. felnőtt fitness park, e program folytatására jelentős az igény. A **Miénk a grund!** program keretében az elmúlt ciklusban számos lakótelepi bekerített sportpálya felújítása történt meg. Ezek ütemezett felújítását folytatni kívánjuk, a hozzá tartozó évente kétszer meghirdetett focibajnokság lebonyolításával. A felújítások során törekszünk a fenntartási és használhatósági szempontból legmegfelelőbb pályaburkolatok, labdafogó hálók kialakítására, valamint hangcsillapító kerítések építésére.



Befejezzük a **Karácsony Benő parkba** tervezett kamaszparkot (BMX-, gördeszka- és görkorcsolyapályákkal, szabadtéri kondicionáló eszközökkel). Városrészenként hasonlóak építését szorgalmazzuk. Ezeket célszerű az Ifjúsági Közösségi Tér hálózatához kapcsolni.

**Célok, feladatok:**

- 1./ Karácsony Benő parkban kamaszpark befejezése, városrészenként hasonlóak építése;*
- 2./ legalább három új, nagyszabású játszótér, rekreációs park építése;*
- 3./ meglévő játszótérek felújítása, bekerítése, játszótéri eszközök, benne felnőtt fitness elemek telepítése, játszótéri eszközök felújítása, karbantartása;*
- 4./ a Miénk a grund! program keretében közterületi sportpályák további ütemezett építése, közterületi sportpályák felújítása, hozzátartozó programok szervezése;*
- 5./ kamaszparkok kialakítása.*

**5. Közterületek megújítása, biztonsága, tisztasága**

Az elmúlt ciklus **Miénk a tér!** pályázati programjának keretében helyi közösségek alakultak, vettek részt a terek tervezésében és megvalósításában egyaránt. Az immár egy tucatnyi tér felújítását évente tovább kívánjuk folytatni, mind az infrastruktúra fejlesztésével, mind a közösség által szervezett programok támogatásával, újabb pályázatok kiírásával. Ebben a programban helyi művészek bevonásával public art elemek létesítését is támogatjuk.

Megújítjuk a **Drégelyvár-Molnár Viktor** utca kereszteződésében lévő közterületet. A Drégelyvár utca kerületünk egyik legforgalmasabb főútja. Kiemelt feladatunk a városkapujelleg megjelenítése az elkészítendő tervekben.

Fontos feladat a hagyományos **kisvárosi főutcák** – a Fő út és Rákos út Rákospalotán, a Pestújhelyi út Pestújhelyen – revitalizációja. Ez komplex feladatot jelent: a portálok, feliratok, pavilonok, fasorok, közterületek stb. fejlesztését.

Az új, jelentős ráfordítással megújult közparkok, játszótérek, rekreációs parkok állandó üzemeltetői, ellenőrzési jelenlétet igényelnek. Megfontolandó egy **parkórszolgálat** létrehozása. A parkörökhöz a lakosság bizalommal fordulhat, segítséget kérhet, elmondhatja észrevételeit. A parkőr jelenléte egyúttal visszatartó erőt jelent a felelőtlen ebtulajdonosok és szemetelők számára, ezzel a parkok tisztaságát is garantálhatjuk. Az előző ciklusban több **kutyafuttató** létesült. Ezt a programot tovább folytatjuk és a környezetbarát ebtartás propagálása érdekében az újpestihez hasonló „Nem nagy dolog!” programot indítunk.

A lakossági igények alapján a közterület-felügyelet tevékenységét hangsúlyosabbá tesszük a parkokban. A természetvédelmi törvény lehetőséget ad a települési önkormányzatok számára **mezőőrszolgálat működtetésére**. A szolgálatot a jövőben is fenntartjuk, különös tekintettel a külső területeken jellemző illegális szemétkerakások elleni fellépésre.

**Célok, feladatok:**

- 1./ A Miénk a tér! program folytatása és kibővítése;*
- 2./ a Drégelyvár utca – Molnár Viktor utca kereszteződésénél lévő közterület megújítása;*
- 3./ Főutca Program a hagyományos kisvárosi főutak revitalizációja érdekében;*
- 4./ közterületek hasznosításából származó bevételek növelése, az elavult pavilonrendszer átalakítása;*





*5./ közterületi reklámokból származó bevételek növelése, kerületi reklámarculat kidolgozása városrészenkénti jellegzetességek figyelembe vételével;*

*6./ parkőri szolgálat bevezetése;*

*7./ lakossági igényekhez igazodó további kutyafuttatók kijelölése, létesítése;*

*8./ kerületi ellenőrző bejárások rendszeressé tétele.*

## **6. Hulladékkezelés, hulladékgazdálkodás fejlesztése**

A kerületünkben működő Fővárosi Hulladékhasznosító Mű számos negatív hatását ellensúlyozandó, élnünk kell az üzem közelségéből eredő előnyökkel, támogatva a Mű esedékes kazánfelújítását. Továbbra is törekszünk az önkormányzatunktól kedvezményes feltételekkel hasznosításra átvett hulladékkontingens fenntartására, továbbá partnerek vagyunk az FKF Zrt. kezdeményezésére a Károlyi Sándor utcában megvalósítandó Szemléletformáló és Újrahasználati Központ kialakításában is. Az FKF Zrt-vel együttműködésben **növelni kívánjuk a kerületben működő hulladékudvarok számát.** Támogatjuk az FKF Zrt. évenkénti lomtalanításait, ingyenes közterület-használatot biztosítunk az eseti veszélyeshulladék-gyűjtési akcióikhoz. Fenntartjuk a több éve sikeresen működő novemberi tisztasági hónap intézményét, s bevezetjük a tavaszi tisztasági hónapot.

### **Célok, feladatok:**

*1./ több kisebb komposztáló telep létesítése;*

*2./ új hulladékudvar kialakítása (Lőcsevár utca);*

*3./ illegális hulladéklerakók és a használaton kívüli szelektív hulladékgyűjtő szigetek felszámolása;*

*4./ az őszi mellett tavaszi tisztasági hónap bevezetése.*

## **7. Panelkorszerűsítési, energiatakarékosági célok**

Az előző ciklusban az Önkormányzat beruházásában, részben uniós támogatással újult meg 1400 db lakás és számos közintézmény, rendkívül magas energiahatékonysággal. A panelkorszerűsítési program folytatása a rezsicsökkentési program következő üteme. A fokozott energetikai hatékonyság elvének érvényesítése egyrészt fontos a magántulajdonban lévő ingatlanokra – iparosított technológiával épült és többlakásos lakóépületek és családi házak számára egyaránt – kiírt pályázatoknál, másrészt az önkormányzati fejlesztések előkészítésénél is. Az Önkormányzat a fokozott mértékű energetikai felújításokban visszatérítendő, alacsony kamatozású hitelkonstrukció kidolgozásával segíthet a lakástulajdonosoknak, amelyben a megtérülés alapja a rezsicsökkenés (ESCO jellegű felújítások). Erre a társasházfelújítási pályázati rendszer továbbfejlesztése és kibővítése lehet a követendő módszer. Központi és uniós pályázati rendszer meghirdetése esetén ezt az önerő biztosítására lehet felhasználni. (5. melléklet: A kerületi lakásállomány, közterületek és közutak alapvető jellemzői)

### **Célok, feladatok:**

*1./ panelkorszerűsítési, energiatakarékosági program folytatása, ESCO-rendszerben;*

*2./ családi házak bevonása az energiatakarékosági programba;*

*3/ közintézmények energiatakarékos felújítása.*

## **8. Gazdaságfejlesztés, vállalkozásfejlesztés és munkahelyteremtés a település-rendezés, intézményfejlesztés eszközeivel**

A fővárosi keretszabályok elfogadásával lehetőség nyílt a kerületfejlesztési koncepció aktualizálására. Már dolgozunk az új kerületi városrendezési szabályzaton (KÉSZ). **Az eddig**





megtelepült logisztikai jellegű funkciókon túl nem szennyező jellegű ipari, kutatási-fejlesztési és szórakoztatási funkciókat is szívesen látunk. Az erre alkalmas területek előkészítettsége azonban eltérő, mind településrendezési, mind közlekedési, mind pedig a működéshez szükséges közműellátottság tekintetében. A közlekedési rendszer hiányzó eleme a Nyírpalota út meghosszabbításaként kiépítendő, a Felsőkert utca folytatásába bekötő és a IV. kerületi Megyeri úttal kapcsolatot képező út, amely a IV. kerület fejlesztési elképzelései között szereplő káposztásmegyeri intermodális csomóponttal is összeköttetést biztosítana. Ez az újonnan kiépítendő út összekötendő a Mogyoródi út folytatásával, az M3 feletti, de a közlekedési hálózatban nem funkcionáló felüljáróval.

**Kerületünkben nagyobb fejlesztési lehetőségek kínálóznak a Pólus Center II. ütem, Újpalota Parkváros, a volt Növényolajgyár és az Ázsia Center területein.** A kerületben számos helyen nyílik lehetőség munkahelyi övezetek, telephelyek számára alkalmas körzetek kialakítására (Mogyoród útja-Szilas-patak közötti terület, M3-as melletti területek, Északi Városkapu körzete, tehenészet területe stb.). Itt megfelelő városrendezési tervek készítésével és aktív ingatlangazdálkodással elő lehet segíteni kis- és közép vállalkozások letelepedését.

**A kiemelt fejlesztések sorába tartozik a volt Észak-pesti kórház (ÉPK) területének hasznosítása.** Több testületi határozat is született arról, hogy az ÉPK egyes épületeinek milyen funkciót szánunk, azokat milyen ütemben, milyen költséggel kívánjuk megvalósítani. A 13-as épületben tervezett összevont egészségügyi intézmény (tüdőgondozó-tüdőszűrő vizsgáló, háziorvosi rendelők, fizikoterápia, gyógytorna) jogerős építési engedéllyel rendelkezik, amely a saját forrásból ebben a ciklusban megvalósítható. Folyamatban van a 3-as jelű épületben idősek átmeneti otthonának engedélyeztetése, ami a szükséges forrás megléte esetén szintén megvalósítható. A tulajdoni viszonyokban bekövetkezett alapvető változás indokolja, hogy a teljes ÉPK területének és épületeinek hasznosítására új koncepció készüljön, mely figyelembe veszi a kormányhatározat kötöttségeit, a terület adottságait és lehetőségeit, egyúttal a kerület lakosságának igényeit is. Az előző ciklus végén hozott kormányhatározat alapján a terület az alábbi, egymással összefüggő, egymást kiegészítő funkciókra hasznosítható: egészségügyi, szociális, oktatási-felsőoktatási, sport- és rekreációs, közművelődési-kulturális és lakófunkció. A volt ÉPK-ra készítendő szakmai program és az erre alapozott építészeti koncepcióterv ezekre alapozódhat.

**Kijelöltük a 2500 fős befogadóképességű sport- és rendezvényközpont helyét a Budai II. László stadion mellett, a Bányász park részbeni felhasználásával.** Központi pályázati források megszerzésével olyan komplex létesítmény megvalósítását tervezzük, mely alkalmas három testnevelési óra párhuzamos megtartására, nemzetközi szintű kézilabda-, kosárlabda- és röplabda-mérkőzések, valamint kulturális és egyéb rendezvények lebonyolítására.

**A közel 40 ezres lélekszámú Újpalota lakótelep lakóközösségének évtizedek óta tartozunk egy megfelelő befogadó képességű, korszerű közösségi-kulturális intézménnyel.** Egy esztétikus, komfortos, sokoldalúan hasznosítható és használható terekkel kialakítandó közösségi ház megépítése hosszú távon jól szolgálná az újpalotaiak érdekét. Az újpalotai közösségi ház megépítése meghaladja az önkormányzat saját kapacitását, a 2014–2020 közötti uniós pályázati ciklusban azonban számíthatunk a kerületi alközpontok fejlesztésére vonatkozó pályázatok kiírására. A lakótelep szociális városközpontjának kialakítása azonban saját forrásokból is befejezhető, a működtetés részletein azonban még sokat kell dolgoznunk.

A Budapest környéki elővárosi vasúti közlekedés fejlesztésének részeként **korszerűsödik a kerületünket érintő 70-es és 71-es számú vasútvonal.** A beruházásra várhatóan ebben a



ciklusban végre sor is kerül. A pályavonalak átépítése mellett megújulnak és akadálymentesen megközelíthetővé válnak a vasúti megállók. A közlekedési lehetőségek fejlesztése gyors, kötöttpályás belvárosi közösségi közlekedési kapcsolatokat biztosíthat a kerület lakosságának. Ennek érdekében a meglévő állomások közelében a kisebb szolgáltatási, kereskedelmi funkciók, a kerékpártárolók és gépkocsi parkolók további fejlesztése javasolt, mind a Rákospalota/Újpest, mind pedig az Istvántelek megállóban, illetve környékén.

#### **Célok, feladatok:**

- 1./ Vállalkozásfejlesztési, Munkahelyteremtési Program intézményes, pénzügyi feltételrendszerének kialakítása;**
- 2./ északi főgyűjtő és/vagy egyedi szennyvíztisztító berendezés(ek) megépítése;**
- 3./ északi haránt irányú út megépítése;**
- 4./ Nyírpalota út meghosszabbítása;**
- 5./ Újpalota Parkváros építése (lakó- és munkahelyi területfejlesztés);**
- 6./ Rákospalota-Újfalú területének beépítése;**
- 7./ telephely alakítások elősegítése városrendezési eszközökkel (külterületek);**
- 8./ a meglévő munkahelyi övezetek fejlesztése érdekében városrendezési eszközök alkalmazása (volt Börgyár, Késmárk utca, Rákospalota északi iparterülete, stb.);**
- 9./ Pólus Center és Asia Center közötti terület fejlesztésének támogatása;**
- 10./ Ázsia Center III. ütem építésének támogatása;**
- 11./ volt Növényolajgyár terület hasznosításának támogatása;**
- 12./ volt Észak-pesti Kórház (ÉPK) területén lévő 3-as épület átépítése;**
- 13./ volt Észak-pesti Kórház (ÉPK) területén lévő 13-as épület átépítése;**
- 14./ Budai II. Stadion többfunkciós létesítmény építése;**
- 17./ Újpalotai Közösségi Ház esetleges megépítése;**
- 15./ 70-es, 71-es vasútvonalak korszerűsítéséhez kapcsolódó területek fejlesztése;**
- 16./ a kerület északi térsége fejlesztésének előkészítése (Északi Városkapu fejlesztése);**
- 17./ Szociális Városcsopont kiépítésének folytatása Újpalotán;**
- 18./ a kerületi piacok fejlesztése, östermelői hálózat kiépítése.**

## **V. Szociális és egészségügyi ellátással kapcsolatos feladatok**

Az alacsony jövedelemből, munkanélküliségből, a családi problémákból, az idősorból, az elmagányosodásból adódó szociális veszélyhelyzetek miatt **önkormányzatunk kiemelt feladatának tekinti, hogy a kerületünkben felmerülő szociális szükségletekre a változó jogszabályi környezetben is megfelelő és hatékony választ adjon.** (6. melléklet: *A szociális ellátórendszer mutatói, idősoros és összehasonlító kimutatás*). 2015. március 1-től alapjaiban megváltozott a segélyezési rendszer: az állam a normatív jellegű ellátási formákat átveszi, azokat az ellátási formákat, amelyek az önkormányzat helyismeretére támaszkodnak, saját forrásból kell biztosítanunk. 2014-ben a szociális támogatásokra több mint 400 millió forintot fordítottunk. (7. melléklet: *az önkormányzat által folyósított szociális juttatások 2011-2014.*) A szociális juttatások rendszerének törvényi változása miatt az önkormányzat rendkívül gyorsan megalkotta új rendeletét. Ebben fenntartotta a korábbi ellátási színvonalat. Az előírt, kötelezően megszervezendő szociális és gyermekvédelmi alapszolgáltatásokon túlmenően pedig a személyes és családi gondoskodást nyújtó intézményeinket is finanszírozzuk, fejlesztjük, építve a civil szervezetekkel való együttműködésre, különös tekintettel a Családok





Átmeneti Otthonára. Az intézmények fejlesztése terén támaszkodunk a korábban elkészült hatástanulmányokra, folytatjuk az Újpalotai Szociális Városközpont intézményrendszerének kiépítését, a meglévő kapacitások összevonását és hatékonyabb koordinációját.

Tapasztalataink szerint a házi segítségnyújtást többen is igénybe vennék, ha a díj csökkenne. A gondozási díj jelenleg sávosan változik, lehetőség szerint megfontoljuk a minimumra csökkentését, vagy akár az eltörlését.

**A szociális ellátással összefüggő célok, feladatok:**

- 1./ a szociális- és gyermekvédelmi feladatellátás színvonalának fenntartása;
- 2./ a Spirálházban kialakított Szociális Városközpontban új, hatékony szervezeti struktúra kialakítása az ESZI keretében, további átalakítások (a Fióka Gyermekvédelmi Szolgálat áthelyezése a Hartyán közí épületbe, az ÉNO bővítése és az ESZI elhelyezése az Árendás közí épületben);
- 3./ 60+ Levendula – program fenntartása, igény szerinti bővítése, idősártya bevezetésével;
- 4./ az idősellátásban a demens betegek nappali ellátásának esetleges bevezetése;
- 5./ tervezési, majd szakmai együttműködés a volt ÉPK területén kialakítandó idősügyi gondozóház kapcsán;
- 6./ a nehéz helyzetbe került családok és egyének támogatása rendszerének kidolgozása;
- 7./ a családok átmeneti otthonának koncepcióját tovább fejlesztése;
- 8./ az idősek házi ellátásának rendszerének fejlesztése;
- 9./ a Palota 15 Nonprofit Kft révén a megváltozott munkaképességűek részére továbbra is munka biztosítása, újabb pályázatokon való indulás;
- 10./ a közmunka lehetőségeivel a továbbiakban is élni kívánunk.

A gyermekek napközbeni ellátását 3 éves korig az Egyesített Bölcsődék biztosítják kerületünkben. A bölcsődék felújítása folyamatos, ütemezésük az önkormányzat anyagi forrásainak, illetve a pályázati lehetőségek függvényében történik. Az uniós pályázati forrás felhasználásával az előző ciklusban teljesen felújított Fő úti bölcsőde 2015. február 1-től 100 férőhelyen fogadja a kisgyermeket. (8. melléklet: Bölcsődei, óvodai és iskolai létszám-és kapacitási adatok) A kapacitáskihasználtság alapján felül kell vizsgálni a jelenlegi bölcsődék működtetését. A gondozási díj szabályozását célszerű felülvizsgálni. A bölcsődék mellett szabadabb ellátási formák, szolgáltatások kialakítása segíthet a bölcsődei beszkotatásban és kismamák számára közösséget is biztosíthat (babamama klubok, félnapos bölcsőde, szószoba.)

**Bölcsődékkel összefüggő célok, feladatok:**

- 1./ a kapacitáskihasználtság növelése új szolgáltatások bevezetésével;
- 2./ a bölcsődék működtetésének racionalizálása a kapacitáskihasználtság alapján;
- 3./ a bölcsődék ütemezett, szükséges és indokolt felújítása, korszerűsítése;
- 4./ a bölcsődei gondozási díj szabályainak újragondolása.

A kerületi önkormányzat egészségügyi alapellátást és járóbeteg-szakellátást működtet. Az előző ciklusban jelentős volumenű egészségügyi fejlesztést hajtott végre (Zsókovárn rendelő, Rákospalotai Mentóállomás, Rákos úti szakrendelő). A további tervek értelmében a volt ÉPK területére kerül a tüdőgyógyászati szakrendelő és a Bezsilla utcai háziiorvosi rendelő, új háziiorvosi rendelő épül a Karácsony Benő parkban a Deák Ferenc utcai felnőtt háziiorvosi, és a Szódliget utcai gyermek háziiorvosi rendelők összevonásával. Felújításra kerül a Hősök úti háziiorvosi rendelő is. A háziiorvosi hálózatban így már csak a Kossuth utcai rendelő felújítása és/vagy új helyen történő felépítése marad hátra. Az egészségügy



finanszírozási problémái ellenére kerületünkben színvonalas egészségügyi ellátásban részesül a lakosság, amelyhez mindenki egyenlő eséllyel fér hozzá.

Az egészségügyi szakellátást végző Egészségügyi Intézmény az elmúlt években különböző szakrendelésekkel bővült: érsebészeti, angiológiai és hematológiai szakrendelés indult. Külső támogatás elnyerése esetén lehetséges az **egynapos sebészet és a kúraszerű** ellátások beindítása is. Napirenden van a Rákos úti szakrendelő jelentősebb átszervezése, a szükséges infrastruktúra kialakításával. Az Őrjárat utcai épületbe pszichiátriai, pszichológiai, addiktológiai és egyéb rendelések kerülhetnek. Az EGI **műszerparkját** jelentősen korszerűsítettük, ezt folytatjuk. **Folyamatos feladat az egyes szakrendeléseken jelentkező orvoshiány csökkentése**, a várólisták és a betegek várakozási idejének rövidítése. Javítani kívánjuk a házi orvosokkal az informatikai kapcsolattartást. Ennek érdekében önkormányzatunk a továbbiakban is fenntartja a jelenleg biztosított támogatást. Reális lehetőség mutatkozik a 24 órás gyógyszerügyi szolgálat bevezetésére.

*Egészségügyi ellátással kapcsolatos célok, feladatok:*

- 1./ az egészség megőrzését segítő programok támogatása;*
- 2./ a meglévő orvosi eszközök, gépek, műszerek folyamatos cseréje;*
- 3./ a volt ÉPK 13 épület rekonstrukciója, egyéb szakrendelési funkciók telepítése;*
- 4./ a meglévő szakrendelések telephelyeinek átrendezése, koncentrálása;*
- 5./ a Rákos úti szakrendelő ütemezett felújítása, korszerűsítése;*
- 6./ a Hősök úti házi orvosi rendelő felújítása;*
- 7./ további szakrendelések, egynapos sebészet, kúraellátás bevezetése;*
- 8./ évente több alkalommal különböző szűrővizsgálatok biztosítása;*
- 9./ évente két alkalommal egészségnap szervezése;*
- 10./ Karácsony Benő parkban orvosi rendelő építése;*
- 11./ a Kossuth utcai rendelő kiváltásának, felújításának tervezése, esetleg megvalósítása;*
- 12./ a várakozási idő és a várólisták további csökkentése;*
- 13./ a házi orvosi informatikai kapcsolattartás fejlesztése;*
- 14./ 24 órás gyógyszerügyi szolgálat támogatása;*
- 15./ a védőnői, iskolaorvosi, sportorvosi szolgálatok fenntartása.*

## VI. Közoktatás, kultúra, sport

2013. óta állami feladat az iskolák fenntartása. Az önkormányzat felelőssége továbbra is a működtetés, üzemeltetés és karbantartás. Folytatjuk a megkezdett **iskolai felújításokat** (épületek, udvarok, tornatermek, konyhák). Továbbra is felelősséget érzünk a kerületi gyermekekért és pedagógusokért. Ezért az iskolába járó **gyermekek szabadidejének hasznos eltöltését szolgáló programokat szervezünk**, különös tekintettel a diáksportra és a nyári táborokra, s elsősorban a rászorulóakra. **További vállalásaink közé tartozik a sportorvosi vizsgálat biztosítása, a pedagógusok megbecsülése** (a kiválóan teljesítő pedagógusok kitüntetése, jutalmazása). Az oktatás kiemelt fontosságára tekintettel anyagi forrásaink függvényében kidolgozzuk a kerületi általános iskolások és középiskolások számára nyújtandó iskolakezdesi támogatások rendszerét. Egyéni ösztöndíjaink, nyelvvizsga-támogatási rendszerünk megmarad.

Bár az iskolarendszer tartalmi kérdéseiről az KLIK dönt, az önkormányzat szava az eddigi tapasztalatok alapján komoly súllyal esik latba. **A ciklus jelentős feladata a kiüresedő iskolák helyzetének megoldása.** Az egyik lehetséges lépés a gyermekek számának növelése.



Törekszünk egy egyházi fenntartású komplex gyermekgondozási, köznevelési intézmény (bölcsőde-óvoda-általános iskola-szakképzés) létrehozására. A kerületben élők számára is esélyt kínáló további fejlesztés a Magyar-Kínai Két Tannyelvű Általános Iskola 12 évfolyamossá történő bővítése. Ezek érdekében elkerülhetetlen a kihasználatlan kapacitások miatt elsősorban az újjalotai iskolarendszer újjászervezése. További iskolaszervezési változást jelenthet a Czabán Általános Iskola alapfokú sportoktatási intézménnyé történő fejlesztése. Az Önkormányzat tisztában van azzal is, hogy a spontán szegregáció kerületünkben is probléma, óvodai és iskolai szinten egyaránt. A legjobb megoldások megtalálásához szakértői segítséget is igénybe kívánunk venni. Elő lehet készíteni az önkormányzat aktív támogatásával a Hubay Jenő Alapfokú Művészetoktatási Intézmény alapfokú művészetoktatási általános iskolával történő kiegészítését is.

**Az önkormányzat változatlanul gondoskodik az óvodák fenntartásáról és működtetéséről.** Újjalotán a csökkentő gyermekszám miatt jelentős kapacitásfölösleg alakult ki, amit kezelni kell. Rákospalotán viszont célszerű új óvodát létesíteni. Ehhez a Református Egyház partner, remélhetőleg a ciklus során az óvoda elkészül. Szintén egyházi óvoda létesítését támogatjuk a Salkaházi Sára Plébánia mellett. (8. melléklet: Bölcsődei, óvodai és iskolai létszám-és kapacitási adatok)

**Óvodai, iskolai fejlesztésekkel kapcsolatos célok, feladatok:**

- 1./ *óvodáink, iskoláink ütemezett korszerűsítése, felújítása, fejlesztése;*
- 2./ *közétkeztetés reformja;*
- 3./ *kapacitáskihasználtság alapján az óvodák működtetésének racionalizálása a valós igényeknek megfelelően, az iskolák esetén a KLIK-kel együttműködve;*
- 4./ *együttműködés más fenntartókkal új oktatási és köznevelési intézmények alapításában és működtetésében; a meglévők profiljának alakítása kerületi céljainknak megfelelően;*
- 5./ *pszichológusok működését biztosítása az intézményekben;*
- 6./ *pedagógusok munkájának elismerése;*
- 7./ *a meglévő ösztöndíjrendszer kibővítése.*

A kultúra, a különböző intézményi, civil és egyházi szervezetekkel való együttműködés kiemelt szerepet élvez kerületünkben. Az elmúlt években több fejlesztési terv készült e témakörben, pl. az újjalotai Fő tér és Közösségi Ház, a Rákospalotai Múzeum. Megfelelő forrás rendelkezésre állása esetén mindkét terv megvalósítható. A volt ÉPK területén egy összművészeti központ létesítésére teszünk javaslatot. Ebben a programban a helyi művész közösségek részvételére számítunk.

Közművelődési megállapodást kötöttünk a MÁV Szimfonikusokkal, a KOMA társulattal, a Szilas Néptáncgyűjtéssel, a Lumen Christi egyházi kórossal, a Salkaházi Sára Plébánia közösségével. Ezeket fejleszteni és bővíteni érdemes további szervezetekkel.

Az elmúlt évben átépült a 60. évfordulóját ünneplő Csokonai Kulturális és Sport Központ (CSKSK) társalkodó tere. Fejlesztendő az Információs és Dokumentációs Központ. A Csokonai és a Hubay AMI összekötése a Bocskai utcán keresztül a ciklus egyik megvalósítandó terve lehet. A Csokonai jelentős értéke az előző ciklus során megerősödött rövidfilm-fesztivál. Ennek folytatására hosszútávú megállapodást lehet kötni. Az önkormányzat a többi kerületi civil kulturális, szellemi tevékenységformákat a jövőben is támogatni kívánja.



Új kezdeményezésként 2014-ben Újpalotán létrejött az Ifjúsági Közösségi Tér (SANSZ). A Száraznád u. 5. sz. épület felújítása is elkezdődött, ezt és a körülötte kialakítandó sport- és rekreációs terület rekonstrukcióját folytatni kell. Az intézményben a kerület fiatal korosztályának tagjai szervezett kereteken belül, hasznosan tölthetik szabadidejüket. Az új intézmény tehetséggondozással is foglalkozik (CSOMÓPONT). Ezeket a lakótelep fiatalítása, megtartó erejének növelése végett kiemelten fontosnak tartjuk. A kerület valamennyi városrészében Ifjúsági Közösségi Terek hálózatának kiépítését kezdjük el.

**Kulturális célok, feladatok:**

- 1./ az intézményrendszer átalakítása a jogszabályi követelményeknek megfelelően;
- 2./ civil szervezetek, egyházak intenzívebb bevonása a kulturális életbe;
- 3./ közművelődési megállapadásaink további résztvevőkkel való bővítése;
- 4./ pályázatok kiírásával a rákospalotai Rövidfilm Szemle további támogatása;
- 5./ testvérvárosainkkal való kapcsolataink megújítása és megerősítése;
- 6./ kerületi művészeink támogatása bemutatók, kiállítási lehetőségekkel;
- 7./ a tehetséggondozás támogatása;
- 8./ a kerületben élő nemzetiségek, etnikumok kultúrája, hagyományai megőrzésének támogatása.
- 9./ a helyi közösségek kulturális kezdeményezéseinek támogatása;
- 10./ az Újpalotai Közösségi Ház és Rákospalotai Múzeum előkészítését folytatása;
- 11./ a volt ÉPK területén az összművészeti központ létrehozása;

Kerületünkben harminc **sportegyesület** tevékenykedik, közülük huszonnégy foglalkozik utánpótlás-neveléssel. Az egyesületek szinte mindegyike önkormányzati tulajdonban lévő intézményekben szervezi tevékenységét. Önkormányzatunk a sportegyesületeket több mint 90 millió forint összegű éves támogatásban részesíti. Emellett egyesületeink kedvezményesen vehetik bérbe a kerület sportfelületeit. Az önkormányzat térítésmentesen biztosítja a REAC csapatai részére a létesítményeket, valamint az éves költségvetéséből támogatja őket. Az egyesületekben sportoló fiatalok 75–85%-a XV. kerületi illetőségű. A kiemelkedő utánpótlás-nevelő egyesületek közel kétezer fiatallal foglalkoznak. A **kiemelt látványsportok** fejlesztésében a kézilabda sportág megerősítése célszerű az új rendezvénycsarnok révén.

A **mindennapos testnevelés** fokozatos bevezetésére igyekeztünk fölkészülni, több tornacsarnok megújult, 12 műfüves pálya épült. A teremfelújítási program folytatódik, a rendezvénycsarnok és reményeink szerint **uszoda** megépülte ugrásszerű javulást hoz majd. Különös figyelmet kívánunk fordítani azonban a felnőttek, a korlátozott anyagi lehetőségekkel rendelkezők sportolásának támogatására is. Önkormányzatunk a téli időszakban jégpályát is üzemeltet, amelyet a kerületi lakosság ingyenesen vehet igénybe. A kerületben lévő tanuszodát az óvodák és az általános iskolák diákjai szintén térítésmentesen látogathatják. A lakosság csekély térítés ellenében, szervezett körülmények között használhatja hétvégeként a sportfelületeket (tornaterem, műfüves pálya).

Az Ifjúsági Közösségi Tér hálózat keretében kisebb **ifjúsági és sportcentrumok** létrehozását tartjuk indokoltnak (pl. Istvántelek és Rákospalota-Újpest vasútállomás környezetében). Az Önkormányzat támogatja **magánérés sportcentrumok** létesítését is (pl. teniszkлуб a MÁV telepi volt Mentőállomás telkén klubházzal). A kerület legjelentősebb sportintézménye a **Budai II. László Stadion**, amelynek rekonstrukcióját a sport- és rendezvényközponttal párhuzamosan kellene megkezdeni. Ezt a Czabán Iskola alapfokú sportoktatási intézménnyel fejlesztésével, a klubház rekonstrukciójával és a stadion körüli térség sportligetté alakításával együtt, egy egységben indokolt tervezni és végrehajtani. A kerület másik legjelentősebb





sportintézménye a **Szántóföld úti sporttelep**, amelynek a fejlesztése az előző ciklusban elkezdődött, ezt érdemes folytatni (klubház, öltözők, újabb pályák, rendezvényfelületek, oda nem illő épületek lebontása stb.) A sporttelep fejlesztésére átfogó tervet kell készíteni. A fejlesztésbe külső erőforrások is bevonhatók.

A vidéki szabadidős, rekreációs, táboroztatási célokat szolgáló ingatlanjaink közül a bernecebaráti és az agárdi üdülők kihasználtságát fokozni kell és lehet, a szükséges beruházásokat végrehajtjuk. A siófoki üdülőt illetően további elemzésekre van szükség.

#### **Sporttal kapcsolatos célok, feladatok:**

- 1./ **többfunkciós sport- és rendezvénycsarnok építése a Bányász parkban;**
- 2./ **a Budai II. László Stadion és klubház fejlesztési terveinek kidolgozása és végrehajtása;**
- 3./ **a Czabán iskola alapszintű sportoktatási intézménnyé fejlesztése;**
- 4./ **a Szántóföld úti sporttelep távlati fejlesztési terveinek elkészítése, ütemezett végrehajtása;**
- 5./ **tornatermek és óvodai tornaszobák ütemezett felújítása, tekintettel a mindennapos testnevelés igényeire is;**
- 6./ **a vidéki üdülők felújítása, hasznosításuk átgondolása;**
- 7./ **uszoda-tanuszoda építése a volt ÉPK területén;**
- 8./ **az Ifjúsági Közösségi Tér hálózat kialakításának keretében kisebb ifjúsági és sportcélú intézmények létesítése;**
- 9./ **a kiemelt látványsportok közül a kézilabda bevezetése;**
- 10./ **az atlétika támogatása – az iskoláktól a sporttelepekig;**
- 11./ **a sportlétesítmények üzemeltetési idejének jobb kihasználása,;**
- 12./ **sportszervezetek ösztönzése a gazdálkodásukhoz szükséges források önálló megteremtésére, különös tekintettel a versenysportra;**
- 13./ **sportcélú intézmények magánérés létesítésének támogatása (pl. teniszkлуб stb.);**
- 14./ **évente két alkalommal Miénk a grund! lakótelepi focibajnokság megszervezése;**
- 15./ **évente egy alkalommal amatőr focibajnokság szervezése a tucatnyi műfüves pályán;**
- 16./ **szabadidősport elterjedésének érdekében a kerékpárutak hosszának növelése;**
- 17./ **Nádastó parkban fűrészpáros futópálya megépítése;**
- 18./ **sportjátékoszterek (kültéri fitneszparkok) építése felnőttek számára;**
- 19./ **a Széchenyi úti tanuszoda korszerűsítése;**
- 20./ **kiválóan teljesítő sportolók támogatása.**

## **VII. Épített és természeti értékek védelme, helyi identitás erősítése**

Az önkormányzat az előző ciklusban elkészítette **Értékvédelmi** rendeletét, Értékvédelmi katasztert állított össze, értékvédelmi pályázati rendszert kezdeményezett. Ezt a programot folytatni kell a korábbinál jelentősebb propagandával és a lakosság erőteljesebb támogatásával. A Szilas-patak melletti hajdani **Liva-malom** ingatlanán a középkori eredetű vízimalom helyreállítható, környezetében a hajdani ökológiai, vízhasznosítási rendszer legalább részlegesen visszaállítható. Ide telepíthető Rákospalota-Újfalú térségének korszerű és tájba illő közműpótló berendezése. A kerület egyik legjelentősebb táji értéke a **Szilas-patak** és környezete. Itt átfogó tájalkatási, tájhasznosítási tervet kell készíteni, beleértve a patak melletti erdősávokat, összefüggő erdőterületeket, vízfelületeket, a Turjánosig.



A **Rákospalota-Öregfalu, Rákospalota-Újváros** területének városépítészeti, építészeti értékeit erősíteni kell, egyes összefüggő telepre (**MÁV-telep, Széchenyi telep**) rehabilitációs terveket kell készíteni, azokat végrehajtani. **Rákospalota városközpontjának** kialakítása a „Vasúttól a sportcélú városközpontig” című városépítészeti ötletpályázat eredményeinek felhasználásával folyhat. A városközpont kisvárosias arculatának továbbfejlesztése lehet Rákospalota legerőteljesebb helyi identitást erősítő lépéssorozata. **Újpalota** elmúlt több, mint 40 évének, a 70-es évektől napjainkig tartó urbanizációs folyamatának, a helyi közösség fokozatos átalakulásának bemutatására érdemes lakásmúzeumot kialakítani.

A **helyi identitást** erősítő eddigi elemek (Helytörténeti Fasorok, Város-Emlék-Képek, új köztéri alkotások) tovább bővíthetők.

**Célok, feladatok:**

- 1./ *Az Értékvédelmi rendelet, Értékvédelmi kataszter folyamatos karbantartása;*
- 2./ *Az Értékvédelmi pályázat kiszélesítése, végrehajtása;*
- 3./ *A Liva-Malom, a Szilas-patak és környezetük rehabilitációja;*
- 4./ *Egyes belső területeken rehabilitációs tervek készítése, végrehajtása.*
- 5./ *Rákospalota városközpont kiépítése a kisvárosi sajátosságokat megőrizve;*
- 6./ *Újpalotai Helytörténeti Gyűjtemény összeállítása, lakásmúzeum kialakítása.*
- 7./ *A helyi identitás erősítése bevált és új eszközökkel.*

## VIII. Közbiztonság

Az önkormányzat joga és kötelessége, hogy a kerület közbiztonságát biztosítsa, a lakosság biztonságérzetét növelje. **Az előttünk álló időszak fontos feladata a kerület biztonságának fokozása**, a gyermek- és fiatalok bűnözés megelőzése és csökkentése, az áldozattá válás megelőzése, a lakosság szubjektív biztonságérzetének javítása. Célunk, hogy a közbiztonság javításában közreműködő partnereink (a kerületi Rendőrkapitányság, a közterület-felügyelet, a polgárőrség, esetenként a mezőőrség és más civil szervezetek) minél koordináltabban és hatékonyabban lássák el feladatukat.

Az Önkormányzat és a BRFK által megkötött megállapodás alapján az előző ciklusban uniós és önkormányzati forrásból megkezdődött a közterületi kamerarendszer kiépítése. Az elmúlt év tapasztalatai azt mutatják, hogy a kamerákkal lefedett területeken csökkent a bűncselekmények száma. Rendkívül indokolt a kamerarendszer további bővítése a lakótelepeken és a kertvárosi részen is, különösen a veszélyeztetett pontokon és a nagyértékű beruházások, fejlesztések környezetében. Ismét elérhető az újpalotai piac közelében az előző ciklusban újra megnyitott Kontyfa utcai körzeti megbízotti iroda, melynek működését továbbra is biztosítjuk. Ebben a ciklusban megalkotjuk a kerület Közbiztonsági Konceptióját.

**Közbiztonsági célok, feladatok:**

- 1./ *a kerületi Rendőrkapitányság munkájának éves szinten történő támogatása;*
- 2./ *együttműködés folytatása a stratégiai szervezetekkel;*
- 3./ *közbiztonsággal kapcsolatos kommunikáció fejlesztése;*
- 4./ *rendszeres tanácsadás gyermekek és fiatalok számára;*
- 5./ *időskorúak részére ismeretterjesztő előadások szervezése;*
- 6./ *közterületi térfigyelő rendszer további bővítése;*





7./ lakosság biztonságát szolgáló (lépcsőházi kamerarendszer, ajtók biztonságossá tétele) pályázatok kiírása;

8./ szakmai segítségnyújtás és ajánlás az intézmények, egyéb partnerek részére a bűnmegelőzést szolgáló pályázatok esetében.

## IX. Gazdálkodás az ingatlanvagyonnal

### 1. Az intézményhálózat

A Gazdasági Működtetési Központ kezelésében lévő kerületi intézmények közel fele az 1970-es években épült többszintes panelépület. **Az évtizedes elmaradt tervszerű megelőző karbantartási munkák miatt az épületek többsége igen rossz állapotban van és az ingatlanok, épületek állapota folyamatosan romlik.** A tervezett, energiahatékonyságot is szem előtt tartó felújítási program megkezdődött, négy intézmény felújítása készült el. Évente 400-500 millió forint szükséges ahhoz, hogy a ciklus végére elfogadható állapotokat teremtsünk. Igyekszünk ezt az összeget pályázati forrásokkal kiegészítve évről évre biztosítani. Az intézmények energiamegtakarítására külön programot kell folytatni a már bevált elemekkel. Az ebből adódó megtakarításokat a programba vissza kell forgatni. (9. melléklet: A kerületi közfeladat-ellátás intézményrendszere; 10. melléklet: Az intézményrendszer műszaki állapota) Fontos feladatunk a közétkeztetés rendszerének átalakítása. A kerületben jelentős konyhafejlesztések történtek, ezek megtakarítást és minőségjavulást egyaránt hoztak. A következő években bővítjük a közétkeztetési kapacitást.

*Az intézményekkel kapcsolatos célok, feladatok:*

1./ a műszaki állapotfelmérésnek megfelelő munkálatok elvégzése, az energetikai szempontok szem előtt tartásával, a ciklus végére elfogadható műszaki állapotok megteremtése;

2./ a hiányzó tornaszobák kialakítása az óvodákban, tornatermek építése, korszerűsítése az iskolákban;

3./ Munkanélküli Fiatalok Tanácsadó Irodája és az Idősek Klubjának otthont adó épület kiváltásának vizsgálata;

4./ Szociális Konyha és Nappali Melegedő épülete kiváltásának vizsgálata;

5./ a közétkeztetés rendszerének fejlesztése.

### 2. Az önkormányzat lakásgazdálkodással összefüggő tevékenysége

Az elmúlt ciklusban elkezdődött a lakásállomány és a nem lakás célú bérlemények portfóliójának átalakítása. Elkezdődtek a szükséglakások és komfort nélküli lakások bontása. Ezt a programot tudatosan és ütemezetten folytatni kell. A jelentős számú lakáskiürítés lehetővé tette a lakásfelújítások tömeges megvalósítását. A Palota Holding által létrehozott saját kivitelező részleges megkezdte a kiürített lakások felújítását. Ezután vált lehetővé a korábbi ciklusokhoz képest egy nagyságrenddel nagyobb volumenű pályázatok kiírása.

**Az eddigi tapasztalatok azt mutatják, hogy jelentős a lakosság érdeklődése a pályázatok iránt.** A legkeresettebb pályázati forma a költségelvű pályázat. Egy-egy kiírásnál a benyújtott pályázatok száma eléri a 200 darabot. Az előbbiekhöz képest alig kisebb az érdeklődés a szociális pályázatok esetében, alkalmanként közel 180 a beadott pályázatok száma. A piaci alapú pályázat feltételeit a lakosság szűkebb rétege képes teljesíteni, ebben a kategóriában a jelentkezők száma esetenként ötvenre tehető. Ugyanakkor megállapítható, hogy a lakásgazdálkodás kiadásai minden évben meghaladják a lakásgazdálkodás bevételeit, aminek fő oka, hogy az alacsony bérleti díjak gyakran még a közös költségeket sem fedezik, továbbá



jelentős az Önkormányzatot terhelő közüzemi tartozásállomány is. Célszerű a bérleti díjak rendszerének átgondolása, a lakás állapotától függően két piaci árkategóriával. (11. melléklet: Az önkormányzati lakás- és helyiséggazdálkodás mutatói 2011-2014.)

Az önkormányzat Képviselő-testülete 2014-ben úgy döntött, hogy a bérbeadás útján gazdaságosan nem hasznosítható üres ingatlanjait minél nagyobb számban próbálja meg értékesíteni. **A ciklus végére a mainál könnyebben kezelhető, egységesebb, jobb minőségű ingatlanállományt kívánunk kialakítani.** A bérleti szerződésekben határozottabban kívánjuk érvényesíteni a közérdeket. Ahol szükséges, szociális ellátó rendszerünk segítségét is igénybe vesszük a nehéz helyzetbe kerültek megsegítésére, de az együttműködés hiánya esetén a bérleti szerződéseket felbontjuk. Arra törekszünk, hogy a **szociális és költséghalmozás** – azaz támogatott áron – bérleti szerződést kötők között a **fiatalok, a dolgozók, a családok** nagyobb számban szerepeljenek. Folytatjuk az Erdőkerülő úti Nyugdíjas Ház fejlesztését. Uniós és egyéb források megnyílása esetén az idősek számára színvonalas nyugdíjasotthont tudunk kialakítani.

*Az ingatlangazdálkodással összefüggő célok, feladatok:*

- 1./ a lakásvagyon tisztítása, bontási program tervezése, végrehajtása;
- 2./ a műszaki állapotromlás megállítása ütemezett, tervszerű lakásfelújítási programmal;
- 3./ a lakbérrendszer és ezen belül a bérbeszámítás újragondolása;
- 4./ üres ingatlanok hasznosításba vételének felgyorsítása;
- 5./ ingatlanfejlesztési programok kidolgozása, megvalósítása;
- 6./ megvalósításhoz szükséges átfogó, új rendeletek megalkotása;
- 7./ egységes nyilvántartási rendszer bevezetése;
- 8./ új bérlakás-gazdálkodási koncepció kidolgozása.

### 3. Az önkormányzati helyiségekkel kapcsolatos gazdálkodás

A nem lakáscélú helyiségekkel való gazdálkodás legjelentősebb eszköze a bérbeadás. 2014 végén a bérbe adható ingatlanok több mint negyven százaléka üresen állt, elsősorban műszaki állapotuk miatt. A 2015-ös költségvetésben azonban jelentős összeget (50 millió Ft) fordítunk a helyiségek felújítására és piacképesé tételére. (11. melléklet: Az önkormányzati lakás- és helyiséggazdálkodás mutatói 2011-2014.) Ezek a kiadások várhatóan gyorsan megtérülnek. Alapvető feladat, hogy a nem lakás célú bérlemények esetében a Palota Holding vegye kezébe a teljes hasznosítási folyamatot. Fontos, hogy a nem piaci áron bérbe adott helyiségekről átlátható, tiszta képet alkossunk, s az ilyen bérbeadás valóban közcélokból, átlátható eljárás – licitálás, pályáztatás - keretében történjen. A nem piaci áron bérbe adott helyiségekről átlátható, tiszta képet kell alkotni, s az ilyen bérbeadásnak valóban közcélokból, átlátható eljárás keretében kell történnie.

*Helyiségekkel kapcsolatos gazdálkodással összefüggő célok, feladatok:*

- 1./ helyiségekkel való gazdálkodás hatékony módszerének kidolgozása;
- 2./ bérbeadói mechanizmus átalakítása;
- 3./ helyiségkataszter ártértékelése.

### 4. Telekgazdálkodás

Az önkormányzat alapvető célja és gazdasági érdeke, hogy a tulajdonában lévő telkek és földterületek a kerületfejlesztési terveknek és a szabályozási előírásoknak megfelelően **hasznosulhassanak**. Ennek értelmében lehetőleg ne legyen üres, kihasználatlan terület, illetve minden területnek legyen rövid-, közép – vagy hosszú távú hasznosítási terve.. Az





Önkormányzat városfejlesztési, vállalkozásfejlesztési és munkahely-teremtési céljai érdekében ingatlanokat vásárolhat, ezt lehetőleg ingatlaneladásból származó bevétellel oldja meg. A telkekre vonatkozó vagyongazdálkodási koncepció alapelvei változatlanok.

**Telekgazdálkodással kapcsolatos célok, feladatok:**

- 1./ telekingatlanok ütemezés szerint történő, hatékony hasznosítása;*
- 2./ eredményes telekgazdálkodás révén az önkormányzat bevételi forrásának növelése;*
- 3./ városfejlesztési, vállalkozásfejlesztési, munkahely-teremtési célok érdekében aktív ingatlangazdálkodás (vétel-eladás egyensúlya).*

## **X. Az Önkormányzat gazdasági társaságai**

Az Önkormányzat tulajdonában álló gazdasági társaságok munkája szervesen hozzátartozik az Önkormányzat kötelező és önként vállalt feladatainak ellátásához, és a kerületi (köz)szolgáltatások biztosításához. A kerületünkben működő hat, különböző feladatcsoportot, funkciót ellátó, különböző arculatú társaság közülük három nonprofit jelleggel működik. (12. melléklet: *Önkormányzati gazdasági társaságok, áttekintő tábla*)

### **1. RÉPSZOLG Környezetgazdálkodási és Foglalkoztatási Nonprofit Közhasznú Kft.**

A Társaság az önkormányzat által kötelezően és önként vállalt, jellemzően városüzemeltetési feladatokat hasznosítás nélkül, költséghatékony szervezeti felépítésben végzi. A Társaság feladatkörébe került az Önkormányzat tulajdonában lévő közutak, járdák ellenőrzése, karbantartása és javítása, az út- és járdahibák bejelentése, valamint az ezekkel összefüggő károk ügyintézés, tervezése, lebonyolítása és ellenőrzése. A faállománnyal és a zöldterületek kezelésével, a játszóterekkel, valamint a településtisztasággal kapcsolatos feladatok elvégzése szintén a Társaság munkájának részét képezi.

A cég évek óta küzd elavult infrastrukturális adottságaival. Szükség van egy új, korszerű telephely kialakítására, és az ehhez nélkülözhetetlen források megszerzésére. A jövőbeni technikai erőforrások fejlesztésére megbízható fedezetet nyújt a Társaság éves eredményeiből felhalmozott eredménytartalék.

A Társaság fejlesztésre vonatkozó tervei között szerepel a tevékenysége során keletkező hulladékok újrahasznosítása. Az építési-bontási hulladékok újrahasznosítása szinte száz százalékban megvalósult: még megoldásra vár a parkfenntartásban keletkezett zöldhulladék újrahasznosítása.

**Elvárások, célok, feladatok:**

- 1./ fenntartás és üzemeltetés gazdaságosabbá tétele;*
- 2./ új telephely kialakításának előkészítése;*
- 3./ zöldhulladék újrahasznosítására alkalmas telephely kijelölése;*
- 4./ géppark fejlesztése;*
- 5./ helyi vállalkozók foglalkoztatása.*

### **2. PALOTA -15 Rehabilitációs és Közfoglalkoztatási Közhasznú Nonprofit Kft.**

A Társaság az önkormányzat által kötelezően és önként vállalt, különösen a foglalkoztatás és a szociális ellátásról való gondoskodás hosszú távú feladatait felölölő tevékenységet végez. Ellátja a megváltozott munkaképességűek, az alacsony jövedelemmel rendelkező időszerűek, a gondozásra szoruló családtagjaik miatt a nyílt munkapiacra munkát



vállalni nem tudók foglalkoztatását biztosító munkahelyek üzemeltetését és fenntartását. Közreműködik az önkormányzat ellátási körében történő közfoglalkoztatás megszervezésében és lebonyolításában.

Célja, hogy 2018-ra a megváltozott munkaképességű munkavállalók aránya érje el az összes munkavállaló ötven százalékát. Ezen túl elő kívánják segíteni, hogy más munkáltatók is részt vegyenek az integrált foglalkoztatásban. Terveik között szerepel a „segély helyett munka” program kerületi megvalósítása, illetve annak innovatív továbbfejlesztése annak érdekében, hogy a szociális segélyek részleges kivezetésével párhuzamosan a munkaképes személyek képességeiknek és készségeiknek megfelelő munkához juthassanak. Mindezek megvalósítására ígéretesnek tűnik a Palota Munkapróba Központ tevékenységének ilyen irányú kiterjesztése.

***Elvárások, célok, feladatok:***

- 1./ Palota Munkapróba Központ tevékenységének kiterjesztése;***
- 2./ megváltozott munkaképességű személyek foglalkoztatási szintjének növelése;***
- 3./ "segély helyett munka"- program kerületi szinten történő megvalósítása;***
- 4./ éves nettó árbevétel növelése;***
- 5./ részvétel a Spirálházban kialakításra kerülő Szociális Városközpont egyes intézményeinek tevékenységében (pl. Szociális Mosoda és Varroda);***
- 6./ szociális szövetkezetek létrehozásában való közreműködés (pl. a közétkeztetésben való részvétel a mezőgazdasági termelés és nyersanyag feldolgozás terén);***

***3. Palota Holding Ingatlan- és Vagyonkezelő Zrt.***

A Palota Holding Zrt. kötelezettsége az Önkormányzat ingatlanvagyonának önkormányzati célok megvalósítását szolgáló hasznosítása, gazdasági szereplőként a rábízott vagyon ésszerű üzemeltetése, állagának megóvása, értékének védelme, lehetőség szerint gyarapítása. A Zrt. végzi az önkormányzati lakás és nem lakás célú bérlemények kezelését, az önkormányzatot megillető lakbérek és bérleti díjak számlázását és beszedését, az önkormányzati lakások és nem lakás célú helyiségek értékesítésének előkészítését, a részletfizetések beszedését és nyilvántartását. Saját vállalkozási tevékenységként közel háromezer társasházi albetétre kiterjedő társasházi közös képviselőt lát el.

A Palota Holding Zrt. ingatlangazdálkodási feladatát szélesíteni fogjuk. A továbblépéshez szükséges az ingatlangazdálkodás működési folyamatait, eljárási rendjét és feltételeit részletesen szabályozó, hatályos önkormányzati rendeletek módosítása. A szükséges döntések végrehajtása és a piaci szemléletű gazdálkodás megerősítése a Holding jelentős feladata ebben a ciklusban, különös tekintettel a nem lakás célú bérleményekkel való gazdálkodásra.

***Elvárások, célok, feladatok:***

- 1./ hatékonyabb hasznosítási, bérbeadási gyakorlat bevezetése, piaci szemlélet az ingatlangazdálkodásban;***
- 2./ saját műszaki-felújítási tevékenység fejlesztése;***
- 2./ az ingatlangazdálkodás rendjének átalakítása, feltételrendszerének korszerűsítése a hatékonyság javítása érdekében.***

***4. RUP -15 Rákospalota – Újpalota – Pestújhely Városfejlesztési Kft.***

A RUP-15 Kft az Önkormányzattól átvállalt városfejlesztési feladatokra alapított társaságunk. Tevékenységének fő profilja a kerületi fejlesztési elképzelések, a jelenleg már elnyert és a jövőben elnyerni szándékozott, pályázati és egyéb forrásokból megvalósuló beruházások





teljes körű koordinációja. A Kft az önkormányzat részére olyan projektek lebonyolítását is intézi, melyek részben vagy egészben önkormányzati döntésen alapulnak, és az önkormányzat által finanszírozott feladatként jelentkeznek.

A cég alkalmas pályázatok figyelésére, összeállítására és benyújtására, az önkormányzati, illetve egyéb forrással megvalósuló beruházások előkészítésére és lebonyolítására, továbbá a kerület vállalkozásbaráttá tételében is jelentős szerepet kell vállalnia.

***Elvárások, célok, feladatok:***

- 1./ önkormányzat által biztosított működési költségek csökkentése saját fejlesztések révén;***
- 2./ pályázati források felkutatása az önkormányzati fejlesztésekhez;***
- 3./ beruházási feladatok bővítése szervezetfejlesztés keretében;***
- 4./ a kerület vállalkozásbaráttá tételében való szerepvállalás, például kisvállalkozásokat támogató inkubátorhálózattal, információs és koordinációs központtal.***

***5. CSAPI-15 Vásárcsarnok és Piacfenntartó Kft.***

A XV. kerületi Önkormányzat által alapított CSAPI-15 Vásárcsarnok és Piacfenntartó Kft. 2015-ben a tizenötödik teljes gazdasági évét zárja. A három kerületi piac fenntartása az Önkormányzat egyik önként vállalt feladata. A Társaság a maga nevében és kockázatára szerződik a piaci helyhasználókkal, és saját bevételeiből fedezi működési költségeit. Fő tevékenysége a saját tulajdonú és bérelt ingatlanok bérbeadása, üzemeltetése.

Az 1974-ben átadott Újpalotai Vásárcsarnok és piac, ahol hétköznap is 12-14 ezer vásárló fordul meg, a többi telephelyhez képest túlsúllyal rendelkezik a Kft gazdálkodásában. A Társaság bevételeinek több mint 85 százalékát itt realizálja. Az Újpalotán folytatott kiskereskedelem és az azt kiszolgáló piacüzemeltetéssel kapcsolatos szolgáltatások közel négyszáz főnek biztosítanak állandó munkahelyet, vagy jelentősebb rendszeres, szezonális jövedelmet. **A piacok fenntartása a kerület egyik legjelentősebb közvetett munkahelyteremtő vállalkozása.** A vásárcsarnok és környezete rendezése elkezdődött, több mint 130 millió forintot költött rá az Önkormányzat. A teljes körű följújítás tervei is készen vannak, ezeket a ciklus során végre lehet hajtani.

További két kispiacunk a kerületben a Wesselényi utcai vásárcsarnok, és a XIV-XV. kerület határán található Kolozsvár utcai piac. A Kolozsvár utcai piac fejlesztése, modernizálása elsősorban a tulajdonosi-jogi problémák, valamint a parkolási helyzet miatt szenved kisérdelmet, a piac és környezete felújítására a ciklus első felében arányos és megvalósítható tervet kell készíteni. A Wesselényi utcai piac környezetében kisebb őstermelői piac létesítését tervezzük. A kerületben több helyen lehetséges időszakos őstermelői piac helyének kijelölése, ez a feladat – a szervezés és lebonyolítás – a CSAPI-15 feladata.

***Elvárások, célok, feladatok:***

- 1./ Újpalotai Vásárcsarnok és piac területének átalakítását szolgáló fejlesztési tervek végrehajtása, ezt előkészítendő módosított KVSZ szükséges;***
- 2./ Kolozsvár utcai piac rendezésének előkészítése***
- 3./ Őstermelői piacok szervezése pl. Rákospalotán.***

***6. Média Kommunikációs és Szolgáltató Közhasznú Nonprofit Kft.***

A Társaság az Önkormányzat által kötelezően és önként vállalt, elsősorban a tájékoztatást, a közművelődési, tudományos és művészeti szempontokat érvényesíti mindennapi munkája során. A teljes körű és szakszerű tájékoztatással, valamint a közmeghallgatási eszközök és a



lakossági fórumok támogatásával, az önkormányzat munkájának bemutatásával a Kft. a XV. kerületben folyó közösségi élet fejlesztését szolgálja. A Társaság a 2011. februári alapítása óta több fontos változáson ment át.

A Társaság két fő feladata az Életképek című újság megjelentetése és a kerületi közéleti televízió működtetése. A Kft. az elkövetkezendő öt évben új feladatokat is ellát. Ezek közé tartozik a kerületi rádió beindítása és működtetése, a technikai berendezések további korszerűsítése, weboldalainak fejlesztése és üzemeltetése. E feladatok finanszírozásához jelentős bevétel-növekedést várunk.

A helyi sajtónak és médiának alapvető feladata az önkormányzat döntéseinek bemutatása, az önkormányzatiság fejlesztése, de nem lehet feladata az önkormányzati vezetés népszerűsítése, döntéseik csálthatatlanságának sulykolása, a bírálók és kritikusok véleményének elhallgatása, a szelektálás a különböző hírek és események között. A kiegyensúlyozott és pártatlan tájékoztatás alapkövetelmény.

***Elvárások, célok, feladatok:***

- 1./ kerületi rádió beindítása és működtetése;***
- 2./ technikai berendezések további korszerűsítése;***
- 3./ weboldalak fejlesztése, üzemeltetése;***
- 4./ külső felhasználók számára eladható műsorok készítése;***
- 5./ a vállalkozásfejlesztés és a lakossági tájékoztatás szempontjainak előtérbe helyezése;***
- 6./ a kerület értékeinek, a kerületi polgárok értékteremtő munkájának bemutatása;***
- 7./ kiegyensúlyozott politikai és közéleti tájékoztatás.***

## **XI. A Polgármesteri Hivatal**

A hivatal hatáskörébe tartozó ügyek az elmúlt években jelentősen módosultak. A kormányhivatalok területi közigazgatás részeként működő járási hivatalainak létrehozásával a polgármester és a jegyző hatáskörébe tartozó hatósági ügyek száma lecsökkent. A 2014. évi önkormányzati választást követően megalakult Képviselő-testület elvárásainak, a jogszabályi környezet változásainak megfelelően indokolt a hivatal szerkezeti struktúrájának áttekintése, a legjobb színvonalú munkavégzés feltételrendszerének megteremtése a nyitott és állampolgárbarát hivatal kialakítása érdekében.

Az ügyfélszolgálat fejlesztéséhez az állampolgárok minőségi, gyors és interaktív tájékoztatását feltételezi. Cél a központilag menedzselhető, egységes, homogén informatikai infrastruktúra. A Hivatal épülete megfelelő állapotban van, de kisebb felújításokra minden évben szükség van.

**A Gazdasági-, Társadalmi-, Környezet és Területfejlesztési Program sikeres végrehajtása nagymértékben múlik az Önkormányzat hivatala és intézményei munkatársainak szakszerű, lelkiismeretes munkavégzésén.** A szervezeti egységeken belül áttekintjük a munkafolyamatokat a hatékonyabb és arányosabb munkavégzés végett. A közigazgatási szakértelem növelése, a közigazgatásban dolgozók színvonalasabb munkavégzése érdekében továbbképzéseket, belső képzéseket, szakmai konferenciákat szervezünk.





A jelentős önkormányzati döntésekkel, fejlesztésekkel, pályázatokkal kapcsolatban nagyobb hangsúlyt helyezünk az adott döntések révén érintett lakossággal, civil és érdekképviselői szervezetekkel való egyeztetésre. A fejlesztési, pályázati döntéseket megelőző egységes társadalmi egyeztetési rendszer kialakítása érdekében rendeletben kívánjuk rögzíteni az eljárási szabályokat.

***Elvárások, célok, feladatok:***

- 1./ hivatal honlapjának korszerűsítése, az arculat továbbfejlesztése;***
- 2./ szervezeti struktúra átalakítása a hatékonyság érdekében;***
- 3./ előterjesztések rendjének felülvizsgálata;***
- 4./ közigazgatási szakértelem fejlesztése képzésekkel, továbbképzésekkel;***
- 5./ hivatali utasítások, szabályzatok felülvizsgálata;***
- 6./ elektronikus szolgáltatások bővítése, infrastruktúra fejlesztése;***
- 7./ az önkormányzat és a hivatal Beszerzési Szabályzatának átdolgozása;***
- 8./ bevezetjük a vállalkozások terén a helyi előminősítést;***
- 9./ fejlesztéseknél, pályázatoknál kidolgozzuk a társadalmi érdekegyeztetés szabályait.***

## **XII. Együttműködés civil szervezetekkel, egyházakkal, nemzetiségi önkormányzatokkal**

Az önkormányzat kiemelten fontosnak tartja a partneri együttműködést a nemzetiségi önkormányzatokkal. Jó együttműködésre törekszik az egyházakkal, civil szervezetekkel és érdekképviselői szervekkel. Fontosnak tartjuk a helyi közösségek aktív jelenlétét, a kerület javát szolgáló közösségi és egyéni kezdeményezések felkarolását. A kerületi önkormányzat továbbra is biztosítja és támogatja a helyi közösségek, civil szervezetek működését.

***Célok, feladatok:***


- 1./ szervezetek, civil szervezetek, nemzetiségi önkormányzatok részére jobb munkakörülmények biztosítása;***
- 2./ a szervezetek munkájáról, céljairól rendszeres tájékoztatás a helyi sajtóban, médiában;***
- 3./ az újjalotai lakótelep esztétikusabbá, élhetőbbé tétele;***
- 4./ közterületeink fokozott tisztántartása;***
- 5./ a kerület északi területén sportkomplexum kialakítása;***
- 6./ kerületi önkéntes környezetalakító- és védő társulások támogatása;***
- 7./ Civil Ház létesítése;***
- 8./ civil szervezetek, egyházak, nemzetiségi önkormányzatok rendezvényeinek támogatása;***
- 9./ a „Miénk a tér!” program folytatása;***
- 10./ „Miénk a grund!” program folytatása;***
- 11./ a „Jöjjön ki Palotára!” program folytatása;***
- 12./ A helyi művészek közreműködésével „Public art” programok lebonyolítása kerületszerte.***





### **XIII. Mellékletek jegyzéke**

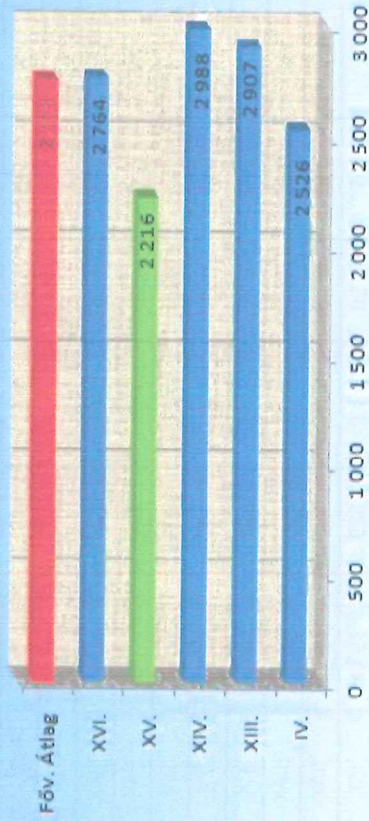
1. A XV. kerület alapvető demográfiai és népjóléti adatai
2. A kerületi költségvetés bevételi és kiadásai adatai (2011-2013.)
3. Makrogazdasági előrejelzések (2015-2018.)
4. Helyi adóbevételek alakulása és szerkezete (2011-2014.)
5. A kerületi lakásállomány, közterületek és közutak alapvető jellemzői
6. A szociális ellátórendszer mutatói (idősoros és összehasonlító kimutatás)
7. Az önkormányzat által folyósított szociális juttatások (2011-2014.)
8. Bölcsődei, óvodai és iskolai létszám- és kapacitási adatok
9. A kerületi közfeladat-ellátás intézményrendszere
10. Az intézményrendszer műszaki állapota (áttekintő tábla)
11. Az önkormányzati lakás- és helyiséggazdálkodás mutatói (2011-2014.)
12. Önkormányzati gazdasági társaságok (áttekintő tábla)
13. Tervezett önkormányzati programok és koncepciók (2015-2017.)



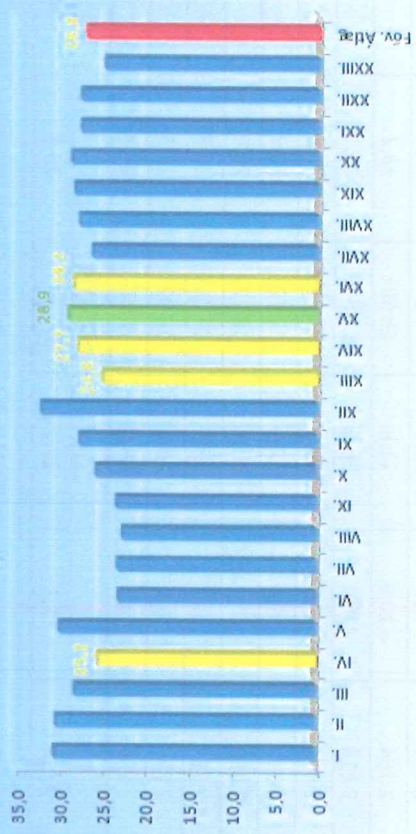


Kerület	Terület (km <sup>2</sup> )	Lakó- népesség (fő)	Korösszetétel (%)			Ezer lakosra jutó			Az egy főre jutó összevont jövedelem (ezer Ft/fő) (2013. év)		Nyilvántartott álláskereső aránya (15-64 éves népesség) (%)		Nyugdíjban és egyéb járandóságban részesülők (2014. január)		A regisztrált vállalkozások száma (db) (ezer lakosra, 2013. év)
			14 éves és fiatalabb	15-64 éves	65 éves és idősebb	Élve- születés (fő)	Haldózás (fő)	Összevont jövedelem (ezer Ft/fő) (2013. év)	Pályakezdek Legfeljebb 8 osztályt végzettek	száma (fő)	lakossághoz viszonyított aránya (%)	száma (fő)	lakossághoz viszonyított aránya (%)		
I.	3,41	24 679	11,7	63,5	24,8	10,9	14,9	3 439	5,4	12,1	7 486	30,3	359,0		
II.	36,34	89 339	15,4	60,0	24,6	9,2	12,1	3 876	5,8	16,3	26 891	30,1	330,8		
III.	39,70	127 602	14,0	66,6	19,4	9,6	11,8	2 849	6,6	25,9	35 610	27,9	229,3		
IV.	18,82	100 282	14,2	70,5	15,3	8,9	10,4	2 526	7,8	21,5	25 261	25,2	153,5		
V.	2,59	26 048	8,6	67,8	23,6	7,4	15	3 232	5,1	18,4	7 724	29,7	606,9		
VI.	2,38	38 286	9,2	72,9	17,9	8,6	13,7	2 729	5,8	22,7	8 777	22,9	444,5		
VII.	2,09	55 121	9,3	73,5	17,2	8,4	13,3	2 497	5,8	32,7	12 661	23,0	293,7		
VIII.	6,85	75 294	10,6	73,9	15,5	9,1	12,7	2 325	6,3	48,3	16 835	22,4	238,0		
IX.	12,53	59 019	10,7	72,4	16,9	10,7	13,2	2 799	9,6	35,6	13 693	23,2	237,6		
X.	32,49	78 986	13,3	69,8	16,9	9,6	12,2	2 319	8,9	25,8	20 186	25,6	175,8		
XI.	33,49	147 275	12,7	65,6	21,7	10,3	13,6	3 179	6,3	13,0	40 545	27,5	242,3		
XII.	26,67	58 068	15,1	58,8	26,1	10,3	12,2	3 980	6,8	10,4	18 555	32,0	311,0		
XIII.	13,44	119 352	11,6	69,8	18,6	10,8	11,8	2 907	4,8	24,3	29 546	24,8	250,6		
XIV.	18,13	124 300	13,2	65,4	21,5	10,1	13,2	2 988	7,1	17,8	34 467	27,7	221,0		
XV.	26,94	80 267	12,5	67,8	19,7	7,6	13,1	2 216	9,0	25,4	23 208	28,9	189,6		
XVI.	33,51	72 639	14,8	65,7	19,4	8,1	10,6	2 764	10,9	11,6	20 506	28,2	201,4		
XVII.	54,82	87 356	14,8	68,3	16,9	8,2	11,1	2 413	10,1	16,5	22 809	26,1	153,2		
XVIII.	38,60	101 317	14,6	67,1	18,3	8,4	11,3	2 425	8,6	33,0	27 923	27,6	162,5		
XIX.	9,38	60 738	13,7	68,2	18,1	8,7	11,7	2 392	8,5	32,4	17 107	28,2	158,0		
XX.	12,19	65 569	13,6	67,0	19,4	8,7	13	2 259	7,8	36,1	18 727	28,6	145,9		
XXI.	25,75	76 503	13,4	69,0	17,6	7,9	11,5	2 224	6,7	25,5	21 069	27,5	144,2		
XXII.	34,25	54 348	15,1	66,2	18,8	8,6	10,8	2 725	8,0	26,2	14 929	27,5	201,5		
XXIII.	40,77	22 257	13,3	70,6	16,1	7,6	12,4	2 266	7,6	36,5	5 529	24,8	153,4		
Főv. Összes	525,14	1 744 645									470 044				
Főv. Átlag			13,1	67,6	19,3	9,2	12,2	2753	7,2	27,2		26,9	243,6		

**Egy főre jutó évesített jövedelem 2013.**  
(kerületek összevetése, ezer Ft / fő)



**Nyugdíjban és egyéb ellátásokban részesülők lakosságszámához viszonyított aránya (%) (2014. január 1.)**




**Fővárosi kerületek korösszetétele a teljes lakosság %-osarányában (2013)**

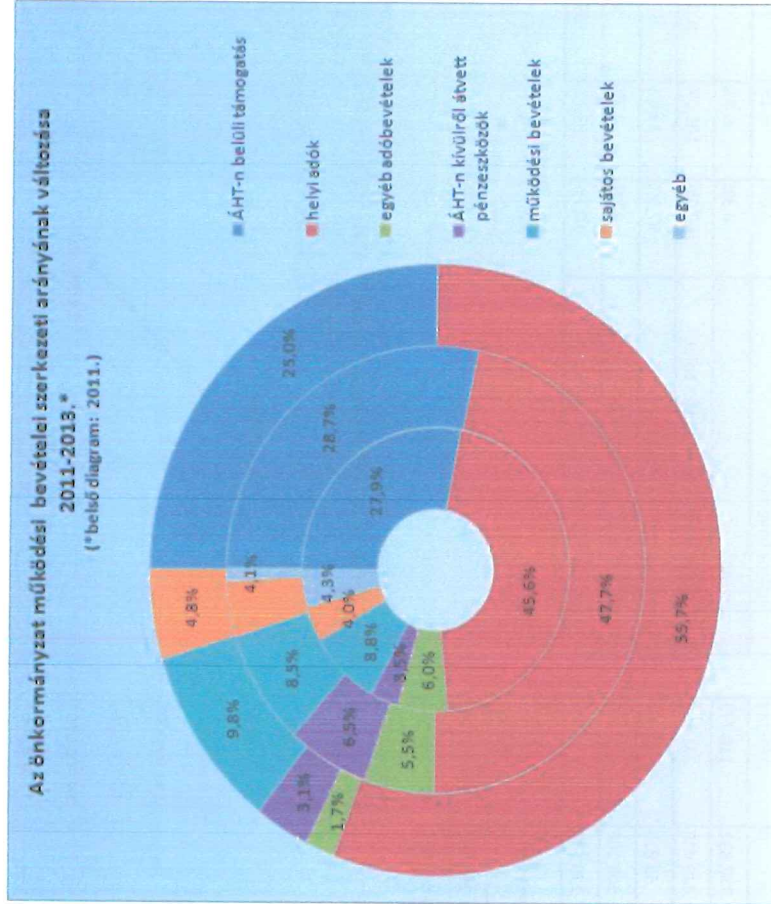
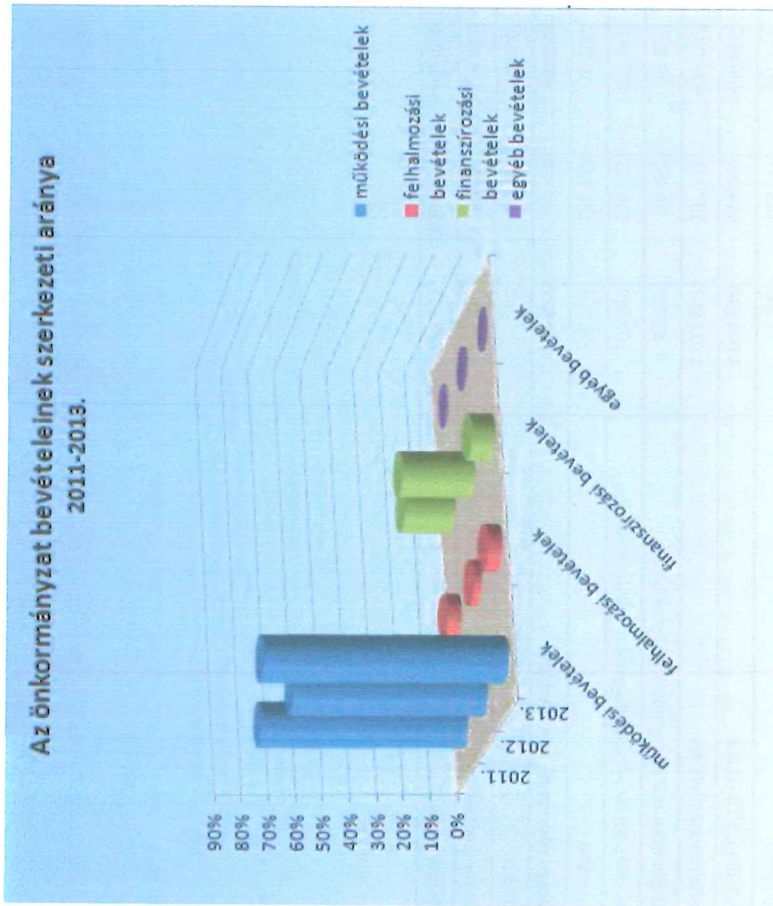




A XV. Kerületi Önkormányzat bevételei 2011-2013. (eFt)					
no.	2011.	2012.	Változás 2011/2012	2013.	Változás 2012/2013
<b>I.</b>	<b>15 470 280</b>	<b>15 138 220</b>	<b>-332 060</b>	<b>12 900 072</b>	<b>-2 238 148</b>
1.	4 312 622	4 344 796	32 174	3 222 406	-1 122 390
2.	0	21 665	21 665	1 487	-20 178
3.	7 048 204	7 220 934	172 730	7 182 061	-38 873
4.	534 945	533 528	-1 417	214 284	-319 244
5.	390 340	292 913	-97 427	0	-292 913
6.	1 358 094	1 285 027	-73 067	1 259 665	-25 362
7.	619 723	622 734	3 011	617 190	-5 544
8.	535 541	981 766	446 225	402 909	-578 857
9.	432	0	-432	70	70
10.	673 579	0	-673 579	0	0
11.	-3 200	-165 143	-161 943	0	165 143
<b>II.</b>	<b>1 060 936</b>	<b>614 060</b>	<b>-446 876</b>	<b>732 832</b>	<b>118 772</b>
1.	1 031 892	207 742	-824 150	449 448	241 706
2.	45 752	26 455	-19 297	53 815	27 360
3.	107 050	514 211	407 161	508 106	-6 105
4.	-123 758	-134 348	-10 590	-278 537	-144 189
III.	40 872	0	-40 872	0	0
IV.	0	81 369	81 369	0	-81 369
V.	3 816 495	5 700 586	1 884 091	1 260 399	-4 440 187
VI.	20 388 583	21 534 235	1 145 652	14 893 303	-6 640 932

A XV. Kerületi Önkormányzat bevételei 2011-2013. (eFt)					
no.	2011.	2012.	2013.	2011.	2013.
<b>1.</b>	<b>100,0%</b>	<b>100,0%</b>	<b>100,0%</b>	<b>100,0%</b>	<b>100,0%</b>
működési bevételek	75,9%	70,3%	70,3%	86,6%	86,6%
felhalmozási bevételek	5,2%	2,9%	2,9%	4,9%	4,9%
finanszírozási bevételek	18,7%	26,5%	26,5%	8,5%	8,5%
egyéb bevételek	0,2%	0,4%	0,4%	0,0%	0,0%
<b>2.</b>	<b>100,0%</b>	<b>100,0%</b>	<b>100,0%</b>	<b>100,0%</b>	<b>100,0%</b>
ÁHT-n belüli támogatás	27,9%	28,7%	28,7%	25,0%	25,0%
helyi adók	45,6%	47,7%	47,7%	55,7%	55,7%
egyéb adóbevételek	6,0%	5,5%	5,5%	1,7%	1,7%
ÁHT-n kívülről átvett pénzeszközök	3,5%	6,5%	6,5%	3,1%	3,1%
működési bevételek	8,8%	8,5%	8,5%	9,8%	9,8%
sajátos bevételek	4,0%	4,1%	4,1%	4,8%	4,8%
egyéb	4,3%	-0,9%	-0,9%	0,0%	0,0%
<b>3.</b>	<b>100,0%</b>	<b>100,0%</b>	<b>100,0%</b>	<b>100,0%</b>	<b>100,0%</b>
felhalmozási bevételek	97,3%	33,8%	33,8%	61,3%	61,3%
ÁHT-n belüli támogatások	4,3%	4,3%	4,3%	7,3%	7,3%
ÁHT-n kívülről átvett pénzeszközök	10,1%	83,7%	83,7%	69,3%	69,3%





\*A Gazdasági program lezárása a 2014. évi önkormányzati zárszámadás elfogadása előtt történt, ezért a melléklet a 2011-2013. időszak teljesítési adatait tartalmazza.




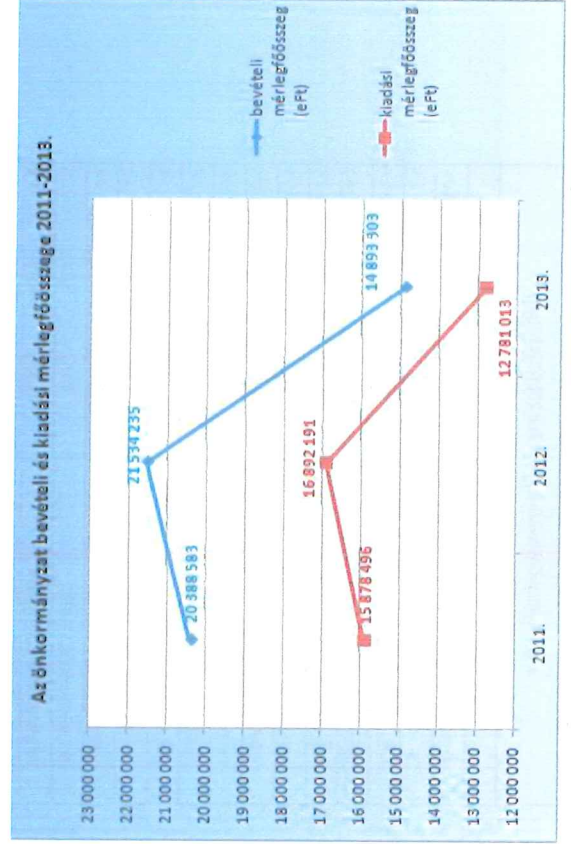
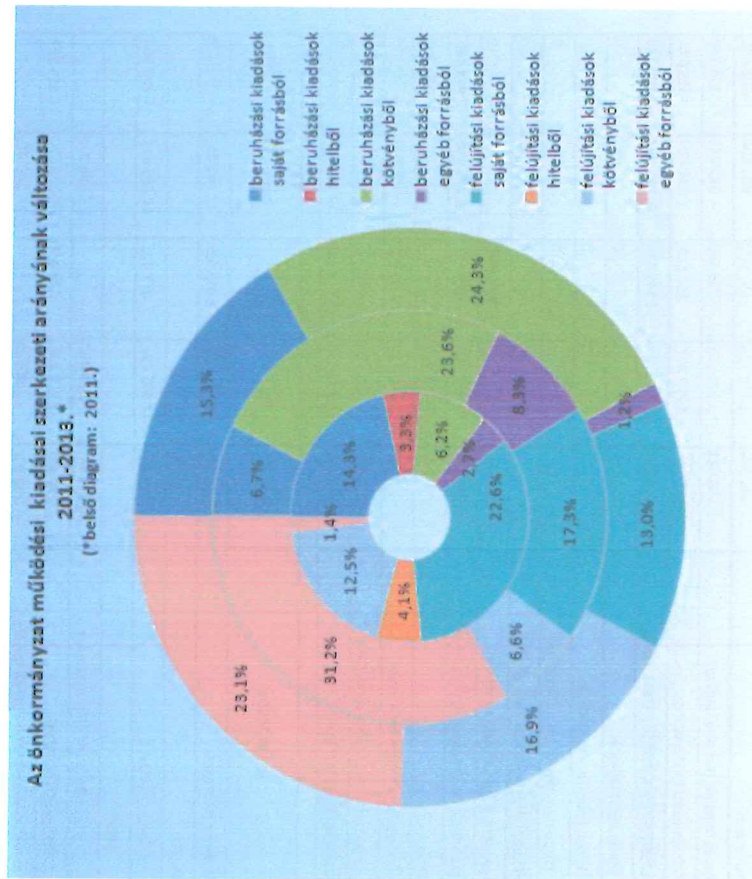
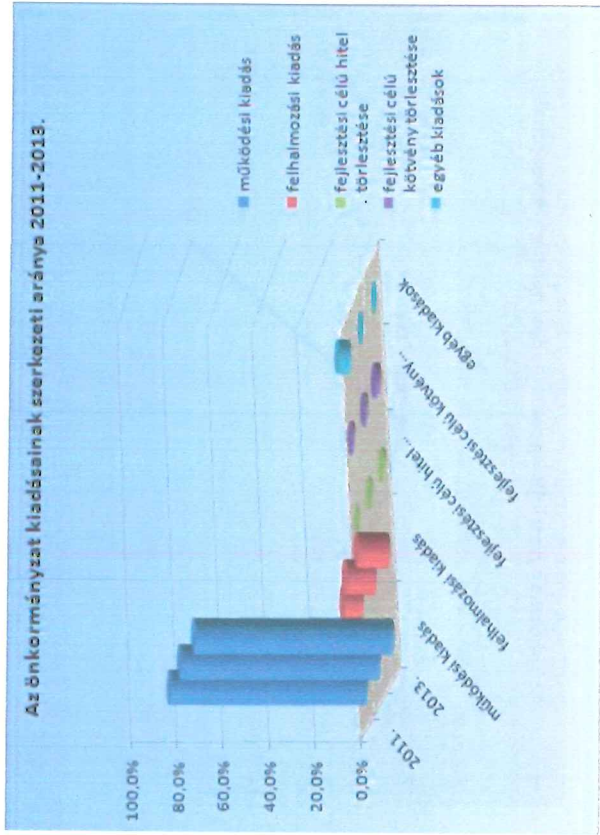
KIADÁSOK	2011.	2012.	Változás 2011/2012	2013.	Változás 2012/2013
1. Személyi juttatások	5 759 072	5 690 784	-68 288	3 638 540	-2 052 244
2. Munkaadókat terhelő jár. és szoc. hó adó	1 520 881	1 512 834	-8 047	918 310	-594 524
3. Dologi kiadások	4 857 152	5 584 439	727 287	5 137 446	-446 993
4. Ellátottak pénzbeli juttatásai	53 910	49 403	-4 507	515	-48 888
5. Egyéb működési célú kiadások	8 015 714	10 653 529	2 637 815	7 001 876	-3 651 653
<b>A. Működési kiadások összesen (1+...+5)</b>	<b>20 206 729</b>	<b>23 490 989</b>	<b>3 284 260</b>	<b>16 696 687</b>	<b>-6 794 302</b>
6. Beruházások	349 011	835 315	486 304	695 173	-140 142
7. Felújítások	534 746	1 192 736	657 990	904 100	-288 636
8. Egyéb felhalmozási célú kiadások	558 341	271 701	-286 640	385 441	113 740
<b>B. Felhalmozási kiadások össz. (6+...+8)</b>	<b>1 442 098</b>	<b>2 299 752</b>	<b>857 654</b>	<b>1 984 714</b>	<b>-315 038</b>
<b>KÖLTSÉGVETÉSI KIADÁSOK ÖSSZ. (A+B)</b>	<b>21 648 827</b>	<b>25 790 741</b>	<b>4 141 914</b>	<b>18 681 401</b>	<b>-7 109 340</b>
Finanszírozási kiadások			0	0	0
9. Belföldi finanszírozás kiadásai			0	0	0
11. Központi, irányító szervi támogatás			0	0	0
<b>C. Finanszírozási kiadások össz. (9+11)</b>	<b>0</b>	<b>0</b>	<b>0</b>	<b>0</b>	<b>0</b>
<b>Kiegészítő, függő, átfutó kiadások</b>	<b>835 586</b>	<b>-835 586</b>	<b>-835 586</b>	<b>0</b>	<b>0</b>
<b>D. Korrekció: intézmények és PH támogatása</b>	<b>-6 806 419</b>	<b>-9 223 840</b>	<b>-2 417 421</b>	<b>-6 275 410</b>	<b>2 948 430</b>
Kölcson		52 971	52 971		-52 971
20. Fejlesztési célú hitel törlesztése	5 917	67 127	61 210	101 047	33 920
21. Fejlesztési célú kötvény törlesztése	194 585	205 192	10 607	273 975	68 783
<b>KIADÁSOK ÖSSZESEN (A+B+C+D)</b>	<b>15 878 496</b>	<b>16 892 191</b>	<b>1 013 695</b>	<b>12 781 013</b>	<b>-4 111 178</b>

KIADÁSOK	2011.	2012.	Változás 2011/2012	2013.	Változás 2012/2013
<b>KIADÁSOK ÖSSZESEN</b>	<b>15 878 496</b>	<b>16 892 191</b>	<b>1 013 695</b>	<b>12 781 013</b>	<b>-4 111 178</b>
Ebből:					
- Működési kiadások	13 524 068	14 401 497	877 429	10 699 814	-3 701 683
Ebből:					
- Intézmények és PH támogatása	6 679 461	9 089 492	2 410 031	5 996 873	-3 092 619
- Felhalmozási kiadások	1 318 340	2 165 404	847 064	1 706 177	-459 227
- Beruházási kiadások saját forrásból	188 603	144 730	-44 873	260 715	115 945
- Beruházási kiadások hitelből	43 882	0	-43 882	0	-43 882
- Beruházási kiadások kötvényből	81 488	511 300	429 812	414 161	-45 649
- Beruházási kiadások egyéb forrásból	35 038	179 285	144 247	20 297	-153 950
- Felújítási kiadások saját forrásból	297 510	375 590	78 080	221 065	-176 445
- Felújítási kiadások hitelből	53 802	0	-53 802	0	-53 802
- Felújítási kiadások kötvényből	164 899	141 957	-22 942	288 975	127 028
- Felújítási kiadások egyéb forrásból	18 535	675 189	656 654	394 060	-262 594
- Fejlesztési célú hitel törlesztése	5 917	67 127	61 210	101 047	33 920
- Fejlesztési célú kötvény törlesztése	194 585	205 192	10 607	273 975	68 783
- Egyéb kiadások	835 586	52 971	-782 615	-52 971	-835 586

\*A Gazdasági program lezárása a 2014. évi önkormányzati zárszámadás elfogadása előtt történt, ezért a melléklet a 2011-2013. időszak teljesítési adatait tartalmazza.

A XV. Kerületi Önkormányzat kiadásai 2011-2013. (eFt)					
no.		2011.	2012.	2013.	
1.	Az összes kiadáson belül	100,0%	100,0%	100,0%	100,0%
	működési kiadás	85,2%	85,3%	83,7%	83,7%
	felhalmozási kiadás	8,3%	12,8%	13,3%	13,3%
	fejlesztési célú hitel törlesztése	0,04%	0,4%	0,8%	0,8%
	fejlesztési célú kötvény törlesztése	1,2%	1,2%	2,1%	2,1%
	egyéb kiadások	5,3%	0,3%	0,0%	0,0%
2.	A felhalmozási kiadásokon belül	100,0%	100,0%	100,0%	100,0%
	beruházási kiadások saját forrásból	14,3%	6,7%	15,3%	15,3%
	beruházási kiadások hitelből	3,3%	0,0%	0,0%	0,0%
	beruházási kiadások kötvényből	6,2%	23,6%	24,3%	24,3%
	beruházási kiadások egyéb forrásból	2,7%	8,3%	1,2%	1,2%
	felújítási kiadások saját forrásból	22,6%	17,3%	13,0%	13,0%
	felújítási kiadások hitelből	4,1%	0,0%	0,0%	0,0%
	felújítási kiadások kötvényből	12,5%	6,6%	16,9%	16,9%
	felújítási kiadások egyéb forrásból	1,4%	31,2%	23,1%	23,1%





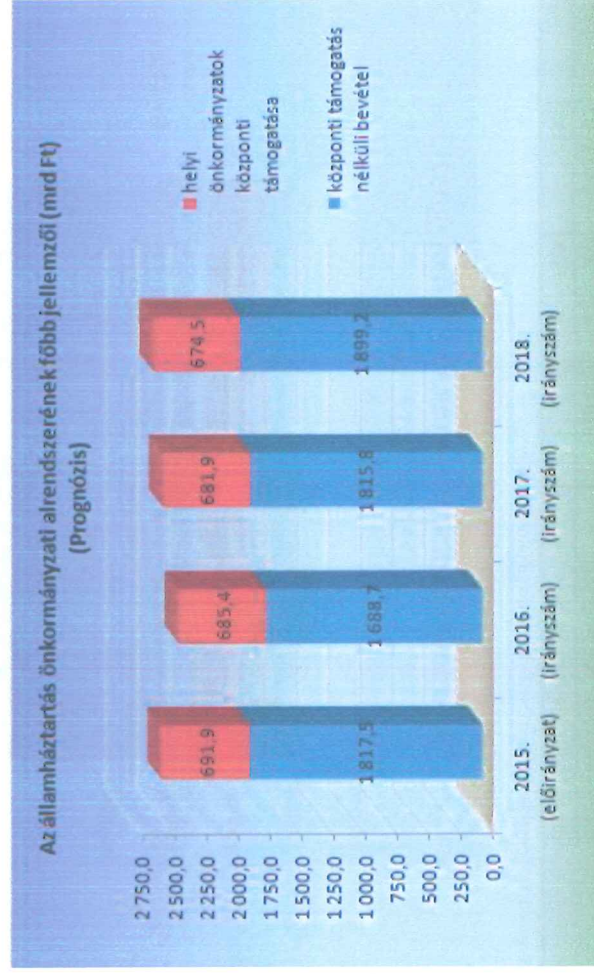
\*A Gazdasági program lezárása a 2014. évi önkormányzati zárszámadás elfogadása előtt történt, ezért a melléklet a 2011-2013. időszak teljesítési adatait tartalmazza.



Az államháztartás önkormányzati alrendszerének főbb jellemzői (mrd Ft)*				
	2015. (előirányzat)	2016. (irányszám)	2017. (irányszám)	2018. (irányszám)
helyi önkormányzatok bevételei	2 509,4	2 374,1	2 497,7	2 573,7
helyi önkormányzatok kiadásai egyenleg	2 534,4	2 389,1	2 497,7	2 573,7
	-25,0	-15,0	0,0	0,0
helyi önkormányzatok központi támogatása	691,9	685,4	681,9	674,5
központi támogatás nélküli bevétel	1 817,5	1 688,7	1 815,8	1 899,2
központi támogatás összes bevételehez viszonyított aránya	27,6%	28,9%	27,3%	26,2%

A gazdasági fejlődés főbb jellemzői (%-os változás)*				
	2015. (előirányzat)	2016. (irányszám)	2017. (irányszám)	2018. (irányszám)
GDP-növekedés	2,5%	2,1%	2,8%	3,0%
fogyasztói árindex változása (éves átlag)	1,8%	2,5%	3,0%	3,0%
bruttó átlagkereset	3,4%	2,3%	2,6%	2,5%
háztartások fogyasztása	2,1%	2,4%	2,2%	2,2%

\*A Magyarország 2015. évi költségvetéséről szóló T/1794-es törvényjavaslat részletes indokolása alapján



Adóbevételek 2011-2014. (eFt)*				
	2011.	2012.	2013.	2014.
Építményadó	1 594 015	1 703 775	1 768 263	1 827 213
Telekadó	401 291	455 890	485 437	518 499
Gépjárműadó	534 945	533 528	212 883	210 806
<b>Összesen</b>	<b>2 530 251</b>	<b>2 693 193</b>	<b>2 466 583</b>	<b>2 556 518</b>

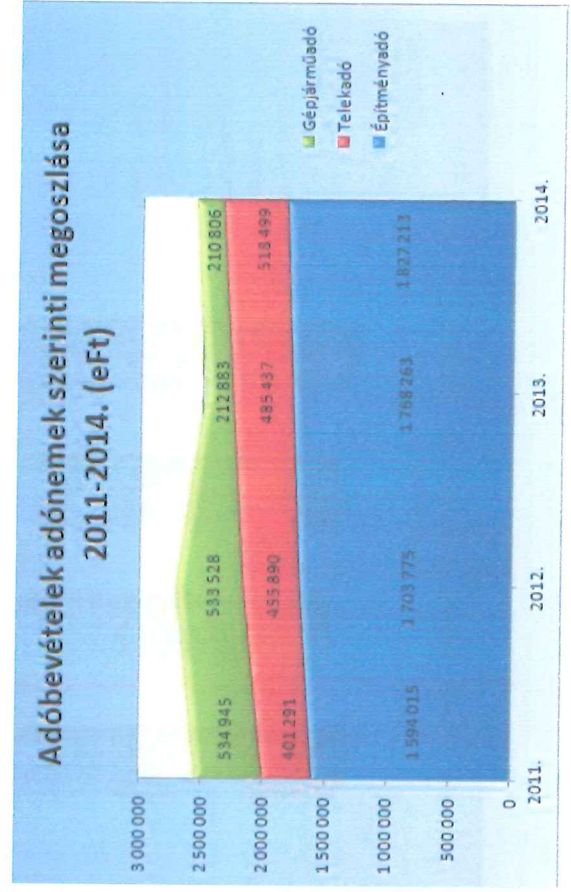
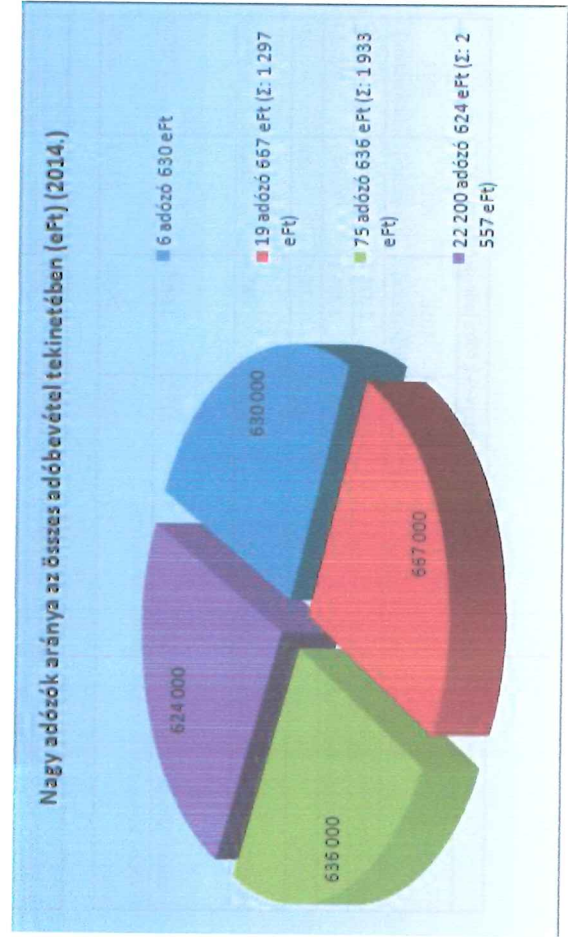
\*A Közgazdasági Főosztály Adóügyi Osztálya adataiszigaltatása alapján.

Gazdálkodóktól és háztartásoktól származó adóbevételek aránya (%) (2011-2014.)	
	háztartások
Építményadó	96%
Telekadó	99%
Gépjárműadó*	37%

\*2013. január 1-től az adóbevétel 40%-a marad az önkormányzatnál.

Nagy adózók aránya az összes adóbevétel tekintetében (eFt) (2014.)*									
Építményadó	összes bevétel (eFt)				1 827 213				4. negyed
	az összes bevétel arányosítva adózók száma	1. negyed	2. negyed	3. negyed	4. negyed				
	adózók száma	4	14	40	1 870				
	bevételből való részesedés (eFt)	475 000	939 000	1 390 000	1 827 213				
	bevételből teljesített arány	25%	50%	75%	100%				
Telekadó	összes bevétel (eFt)				518 499				
	az összes bevétel arányosítva adózók száma	2	9	26	223				
	bevételből való részesedés (eFt)	115 000	259 000	394 000	518 499				
	bevételből teljesített arány	22%	50%	75%	100%				
Gépjárműadó	összes bevétel (eFt)				210 806				
	az összes bevétel arányosítva adózók száma	100			21 182				
	bevételből való részesedés (eFt)	48000			210 806				
	bevételből teljesített arány	22%			100%				
Összesen	összes bevétel (eFt)				2 556 518				
	az összes bevétel arányosítva adózók száma	6	25	100	22 300				
	bevételből való részesedés (eFt)	630 000	1 297 000	1 933 000	2 556 518				
	bevételből teljesített arány	24%	50%	75%	100%				

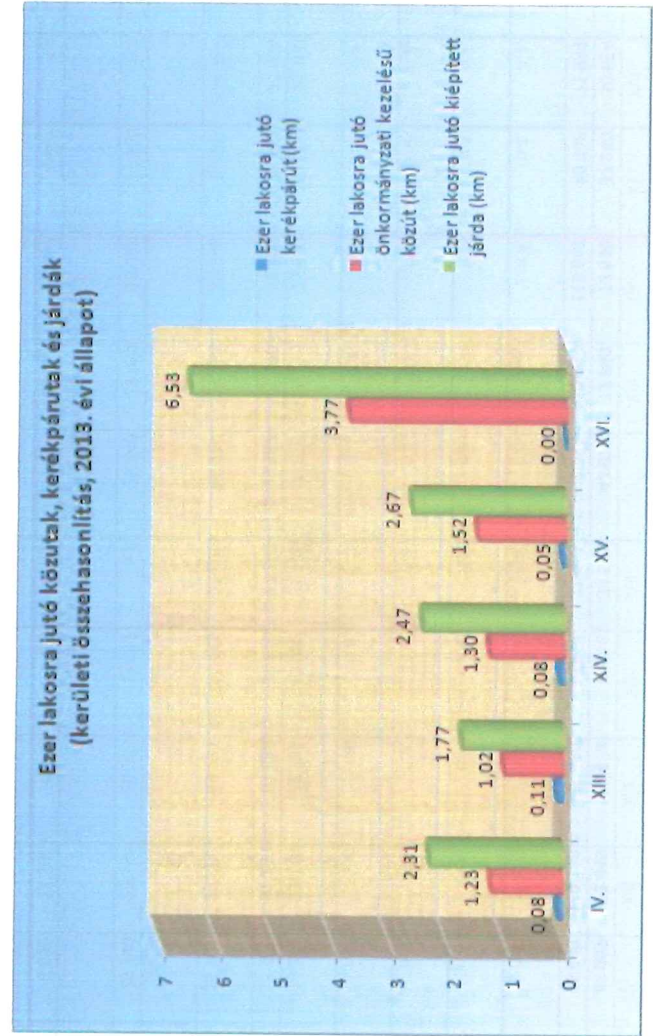
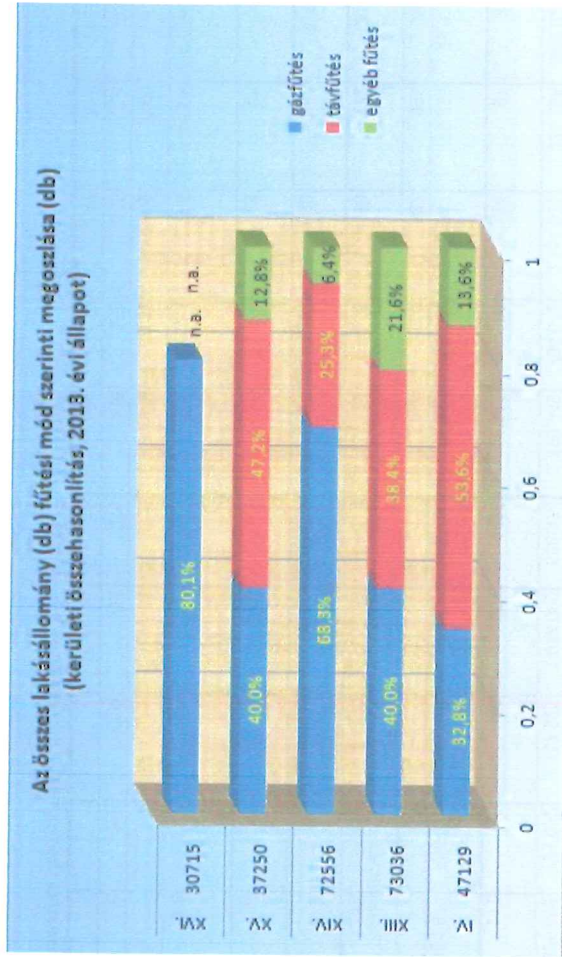

\*A Közgazdasági Főosztály Adóügyi Osztálya adataiszigaltatása alapján.





év	2011.						2012.						2013.							
	IV.	XIII.	XIV.	XV.	XVI.	IV.	XIII.	XIV.	XV.	XVI.	IV.	XIII.	XIV.	XV.	XVI.	IV.	XIII.	XIV.	XV.	XVI.
Lakásállomány (db)	47 007	72 848	72 453	37 166	30 535	47 076	72 869	72 530	37 240	30 654	47 129	73 036	72 556	37 250	30 715					
lakosság (fő)	99 440	110 198	115 430	80 872	71 963	99 288	110 963	115 643	80 548	71 939	99 369	112 436	115 696	80 267	72 134					
1 szobás lakások teljes lakás-állományhoz viszonyított aránya (%)	n.a.	n.a.	n.a.	n.a.	n.a.	n.a.	n.a.	n.a.	n.a.	n.a.	15,3%	28,1%	20,0%	9,6%	8,1%					
1 szobás lakások teljes lakás-állományhoz viszonyított aránya (%)	n.a.	n.a.	n.a.	n.a.	n.a.	n.a.	n.a.	n.a.	n.a.	n.a.	39,7%	40,9%	48,2%	40,0%	29,8%					
1 szobás lakások teljes lakás-állományhoz viszonyított aránya (%)	n.a.	n.a.	n.a.	n.a.	n.a.	n.a.	n.a.	n.a.	n.a.	n.a.	31,2%	22,9%	22,3%	34,6%	29,4%					
1 szobás lakások teljes lakás-állományhoz viszonyított aránya (%)	n.a.	n.a.	n.a.	n.a.	n.a.	n.a.	n.a.	n.a.	n.a.	n.a.	13,7%	8,1%	9,5%	15,8%	32,8%					
Háztartási villamosenergia fogyasztók száma (db)	48 438	73 118	72 795	40 088	31 476	50 678	75 556	75 530	41 554	33 160	50 438	74 750	75 224	39 611	32 806					
Háztartási gázfogyasztók száma (db)	35 459	51 160	61 838	31 146	27 192	35 387	51 120	62 183	31 463	27 659	35 442	50 957	62 531	31 681	27 929					
A háztartási gázfogyasztókból a fűtési fogyasztók száma (db)	15 797	29 388	49 231	14 495	23 875	15 726	29 358	49 548	14 805	24 357	15 481	29 194	49 591	14 897	24 596					
Gázfűtéses lakások teljes állományhoz viszonyított aránya (%)											32,8%	40,0%	68,3%	40,0%	80,1%					
Távfűtésbe bekapcsolt lakások száma (db)	25 240	28 154	18 329	17 112	n.a.	25 240	28 054	18 329	17 568	n.a.	25 240	28 050	18 329	17 568	n.a.					
Távfűtéses lakások teljes állományhoz viszonyított aránya (%)											53,6%	38,4%	25,3%	47,2%	n.a.					
Egyéb fűtéses fogyasztók száma (db)	5 970	15 306	4 893	5 559	n.a.	6 110	15 457	4 653	4 867	n.a.	6 408	15 792	4 636	4 785	n.a.					
Egyéb fűtéses lakások teljes állományhoz viszonyított aránya (%)											13,6%	21,6%	6,4%	12,8%	n.a.					
Melegvízhálózatba bekapcsolt lakások száma (db)	24 918	24 218	17 332	17 109	n.a.	24 918	24 126	17 332	17 565	n.a.	24 919	24 122	17 332	17 565	n.a.					
Összes zöldterület ( m2)	1 887 712	794 072	1 117 521	1 046 166	468 584	1 806 858	794 072	1 117 521	1 038 080	568 374	1 899 949	794 072	1 117 521	1 029 166	569 020					
Játszóterek, tornapályák, pihenőhelyek száma (db)	111	65	14	91	41	111	65	14	91	38	111	65	14	91	38					
Játszóterek, tornapályák, pihenőhelyek területe (m2)	104 749	56 273	67 347	79 914	76 523	104 677	56 273	67 347	79 914	78 754	104 933	56 273	67 347	79 914	79 074					
Ezer lakosra jutó pihenőterületek (m2)											1 056	500	582	996	1 096					
Kiépített önkormányzati kezelési közutak hossza (km)	122	115	149	122	266	122	115	150	123	270	122	115	150	122	272					
Ezer lakosra jutó önkormányzati kezelési közút (km)											1,23	1,02	1,30	1,52	3,77					
Önkormányzati kiépített út és köztér hossza (km)	0	3	4	48	14	0	3	3	48	11	0	3	3	48	9					
Önkormányzati kerékpárút, közös gyalog- és kerékpárút hossza (km)	7,8	12,2	n.a.	n.a.	n.a.	7,8	12,2	9,5	3,8	n.a.	7,8	12,2	9,5	3,8	n.a.					
Ezer lakosra jutó kerékpárút (km)											0,08	0,11	0,08	0,05	n.a.					
Önkormányzati kiépített járda hossza (km)	230	199	284	214	467	230	199	284	214	471	230	199	285	214	471					
Ezer lakosra jutó kiépített járda (km)											2,31	1,77	2,47	2,67	6,53					

forrás: A Központi Statisztikai Hivatal területi adatbázisa (<http://statinfo.ksh.hu/Statinfo/haDetails.jsp>) és Főépítési Városfejlesztési és Üzemeltetési Osztály adatai





kerület időszak mutatók	XV. év			IV. év			XIII. év			XIV. év			XVI. év		
	2011.	2012.	2013.	2011.	2012.	2013.	2011.	2012.	2013.	2011.	2012.	2013.	2011.	2012.	2013.
Lakosságszám (fő)	80 872	80 548	80 267	99 440	99 288	99 369	110 198	110 963	112 436	115 430	115 643	115 696	71 963	71 939	72 134
Állandó népességből a 0-5 évesek száma (fő)	3 927	3 898	3 819	6 041	5 950	5 833	6 368	6 660	6 824	6 968	6 985	7 055	4 297	4 235	4 245
Állandó népességből a 6-17 évesek száma (fő)	8 080	7 956	7 832	10 226	10 393	10 480	8 253	8 340	8 558	10 066	10 327	10 585	8 104	8 291	8 482
Állandó népességből a 18-59 évesek száma (fő)	48 130	47 818	47 282	62 171	61 508	60 538	67 332	67 356	67 574	65 170	65 194	64 606	41 089	40 759	40 330
Állandó népességből a 60-x évesek száma (fő)	20 735	20 876	21 334	21 002	21 437	22 518	28 245	28 607	29 480	33 226	33 137	33 450	18 473	18 654	19 077
18 éven aluliak teljes lakossághoz viszonyított aránya (%)	14,8%	14,7%	14,5%	16,4%	16,5%	16,4%	13,3%	13,5%	13,7%	14,8%	15,0%	15,2%	17,2%	17,4%	17,6%
18-59 évesek aluliak teljes lakossághoz viszonyított aránya (%)	59,5%	59,4%	58,9%	62,5%	61,9%	60,9%	61,1%	60,7%	60,1%	56,5%	56,4%	55,8%	57,1%	56,7%	55,9%
60 év és annál idősebbek teljes lakossághoz viszonyított aránya (%)	25,6%	25,9%	26,6%	21,1%	21,6%	22,7%	25,6%	25,8%	26,2%	28,8%	28,7%	28,9%	25,7%	25,9%	26,4%
Élveszültek száma (fő)	637	688	612	922	973	888	1237	1279	1286	1227	1289	1252	629	634	584
Ezer főre jutó élveszültek (fő)	7,9	8,5	7,6	9,3	9,8	8,9	11,2	11,5	11,4	10,6	11,1	10,8	8,7	8,8	8,1
Házasságkötések száma (eset)	272	283	330	510	441	507	653	662	672	602	594	581	272	259	261
Ezer főre jutó házasságkötések (fő)	3,4	3,5	4,1	5,1	4,4	5,1	5,9	6,0	6,0	5,2	5,1	5,0	3,8	3,6	3,6
Válasok száma (eset)	201	167	161	258	267	256	283	258	213	291	272	251	169	171	127
Ezer főre jutó választások (fő)	2,5	2,1	2,0	2,6	2,7	2,6	2,6	2,3	1,9	2,5	2,4	2,2	2,3	2,4	1,8
Terhességmegszakítások száma (fő)	245	285	257	388	352	331	402	388	365	362	310	337	182	150	153
Ezer főre jutó terhességmegszakítások (fő)	3,0	3,5	3,2	3,9	3,5	3,3	3,6	3,5	3,2	3,1	2,7	2,9	2,5	2,1	2,1
Odavándorlások száma (eset)	2 263	2 346	2 512	3 771	3 996	3 812	5 868	6 243	6 131	5 339	5 912	5 723	1 730	1 808	1 995
Elvándorlások száma (eset)	2 194	2 346	2 224	3 477	3 718	3 337	4 749	4 858	4 566	4 824	5 330	4 448	1 990	1 954	1 720
Lakosság mobilizációja (fő)	69	0	288	294	278	475	1119	1385	1565	515	582	1275	-260	-146	275
Lakosság mobilizációja (%-os arány)	3,1%	0,0%	12,9%	8,5%	7,5%	14,2%	23,6%	28,5%	34,3%	10,7%	10,9%	28,7%	-13,1%	-7,5%	16,0%
Lakásállomány (db)	37 166	37 240	37 250	47 007	47 076	47 129	72 848	72 869	73 036	72 453	72 530	72 556	30 535	30 654	30 715
Az egyszobás lakások száma (db)		3 571	3 566		7 239	7 229		20 480	20 501		14 505	14 504		2 490	2 489
A kétszobás lakások száma (a másfél szobásokkal együtt) (db)		14 904	14 898		18 712	18 720		29 779	29 869		34 971	34 971		9 145	9 142
A háromszobás lakások száma (a két és félszobásokkal együtt) (db)		12 889	12 896		14 674	14 714		16 701	16 738		16 182	16 197		9 012	9 022
A négy és több szobás lakások száma (a három és félszobásokkal együtt) (db)		5 876	5 890		6 451	6 466		5 909	5 928		6 872	6 884		10 007	10 062
Épített lakások száma (db)	35	103	31	122	80	78	177	23	168	351	90	40	158	164	75
Az épített lakások teljes lakásállományhoz viszonyított aránya	0,09%	0,28%	0,08%	0,26%	0,17%	0,17%	0,24%	0,03%	0,23%	0,48%	0,12%	0,06%	0,52%	0,54%	0,24%
Az év folyamán épített lakások összes alapterülete (m2)	3 296	6 837	3 145	8 721	6 348	5 431	10 617	1 263	8 409	22 929	6 204	3 405	21 067	20 891	8 870
Az év folyamán megszünt lakások száma (db)	15	29	21	33	11	25	0	2	1	67	13	14	44	45	14
A megszünt lakások teljes lakásállományhoz viszonyított aránya	0,04%	0,08%	0,06%	0,07%	0,02%	0,05%	0,00%	0,00%	0,00%	0,09%	0,02%	0,02%	0,14%	0,15%	0,05%

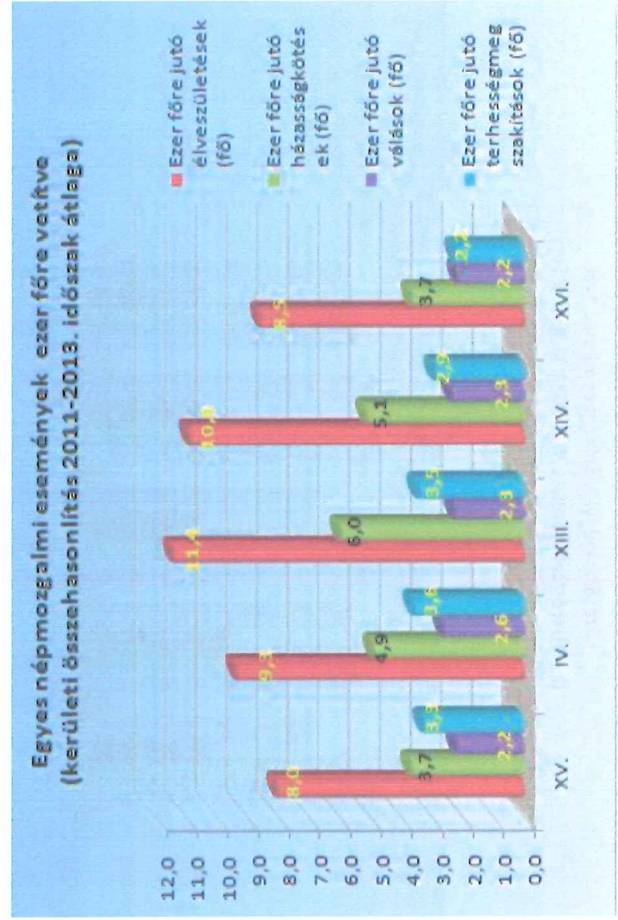
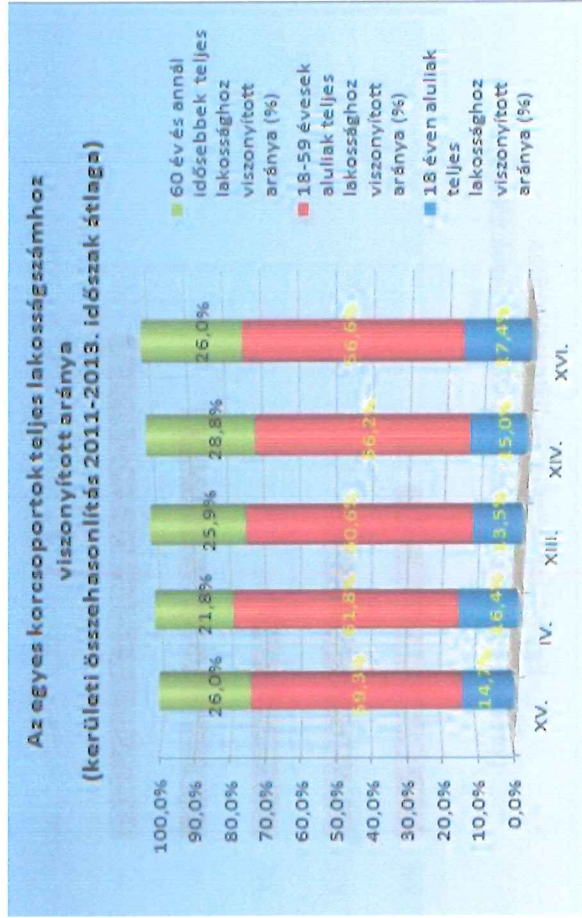


Működő háziorvosok száma 12.31-én (fő)	41	40	40	40	45	45	45	74	74	72	71	71	70	33	33	33
Ezer főre jutó háziorvosok száma	0,51	0,50	0,50	0,45	0,45	0,45	0,67	0,67	0,67	0,64	0,62	0,61	0,61	0,46	0,46	0,46
Működő házi gyermekorvosok száma 12.31-én (fő)	16	16	15	21	22	22	18	19	19	19	22	20	20	13	13	13
Ezer főre jutó házi gyermekorvosok száma	0,20	0,20	0,19	0,21	0,22	0,22	0,16	0,17	0,17	0,17	0,19	0,17	0,17	0,18	0,18	0,18
Háziorvosi szolgálathoz tartozó körzeti ápolónők száma (fő)	44	43	41	49	47	47	71	70	78	78	74	74	74	32	32	32
Ezer főre jutó háziorvosi ápolónők száma	0,54	0,53	0,51	0,49	0,47	0,47	0,64	0,63	0,69	0,69	0,64	0,64	0,64	0,44	0,44	0,44
A háziorvosi ellátásban megjelentek és a meglátogatottak száma összesen (eset)	354 414	350 210	357 076	413 597	411 345	400 138	511 114	508 794	525 878	545 097	527 943	531 120	276 640	270 560	269 673	269 673
Háziorvosi ellátásban részesülők száma egy háziorvosra vetítve	6218	6254	6492	6267	6139	5972	5556	5471	5779	5779	5861	5901	6014	5882	5882	5882
A háziorvosi ellátásban a rendelésen megjelentek száma (eset)	324 674	323 839	331 416	383 343	383 254	379 749	483 341	484 049	504 207	504 752	491 809	500 395	255 822	249 731	250 974	250 974
A háziorvosi ellátásban a lakáson töltött beteglátogatás (eset)	29 740	26 371	25 660	30 254	28 091	20 389	27 773	24 745	21 671	40 345	36 134	30 725	20 818	20 829	18 699	18 699
Betöltött védőnői álláshelyek száma (db)	30	31	30	44	43	44	44	42	41	58	57	54	31	32	32	32
Ezer lakosra jutó védőnők száma	0,37	0,38	0,37	0,44	0,43	0,44	0,40	0,38	0,36	0,50	0,49	0,47	0,43	0,44	0,44	0,44
Nyilvántartott álláskeresők száma összesen (fő)	2321	2367	1968	2932	2877	2477	3048	3134	2866	2655	2879	2499	1566	1446	1104	1104
Ebből álláskeresési ellátásban vagy szociális támogatásban részesül (fő)	1235	896	866	1636	1269	1206	1803	1462	1374	1519	1217	1133	866	595	504	504
Aktív foglalkoztatáspolitikai eszközzel támogatottak száma (fő)	123	255	300	203	331	350	194	474	377	231	214	282	63	148	215	215
Nyilvántartott álláskeresők közül támogatottak aránya (%)	58,5%	48,6%	58,7%	62,7%	55,6%	62,8%	65,5%	61,8%	61,1%	65,9%	49,7%	56,6%	59,3%	51,4%	65,1%	65,1%
180 napnál kevesebb ideje nyilvántartott álláskeresők száma	614	871	388	669	910	288	511	617	321	629	898	274	398	424	250	250
180 napon túli nyilvántartott álláskeresők száma összesen (fő)	1189	1019	1011	1570	1312	1372	1756	1665	1617	1406	1368	1411	814	682	532	532
Egy even túli nyilvántartott álláskeresők száma összesen (fő)	518	477	569	693	655	817	781	852	928	620	613	814	354	340	322	322
Nyilvántartott álláskeresők aktív korúakhoz viszonyított aránya (%)	4,8%	5,0%	4,2%	4,7%	4,7%	4,1%	4,5%	4,7%	4,2%	4,1%	4,4%	3,9%	3,8%	3,5%	2,7%	2,7%
Általános iskola 8 osztályánál kevesebb végzettséggel rendelkező nyilvántartott álláskeresők száma (fő)	51	59	47	61	50	39	63	55	44	39	45	46	18	8	13	13
Nyilvántartott pályakezdő álláskeresők száma (fő)	99	231	177	126	252	194	104	185	137	100	192	178	73	128	120	120
Pályakezdő álláskeresők összes álláskeresőhöz viszonyított aránya (%)	4,3%	9,8%	9,0%	4,3%	8,8%	7,9%	3,4%	5,9%	4,8%	3,8%	6,7%	7,1%	4,7%	8,9%	10,9%	10,9%
Nyilvántartott megváltozott munkaképességű álláskeresők (fő)	91	104	59	104	100	63	64	62	48	88	83	56	20	15	14	14

forrás: A Központi Statisztikai Hivatal területi adatbázisa (<http://statinfo.ksh.hu/Statinfo/hadetails.jsp>)

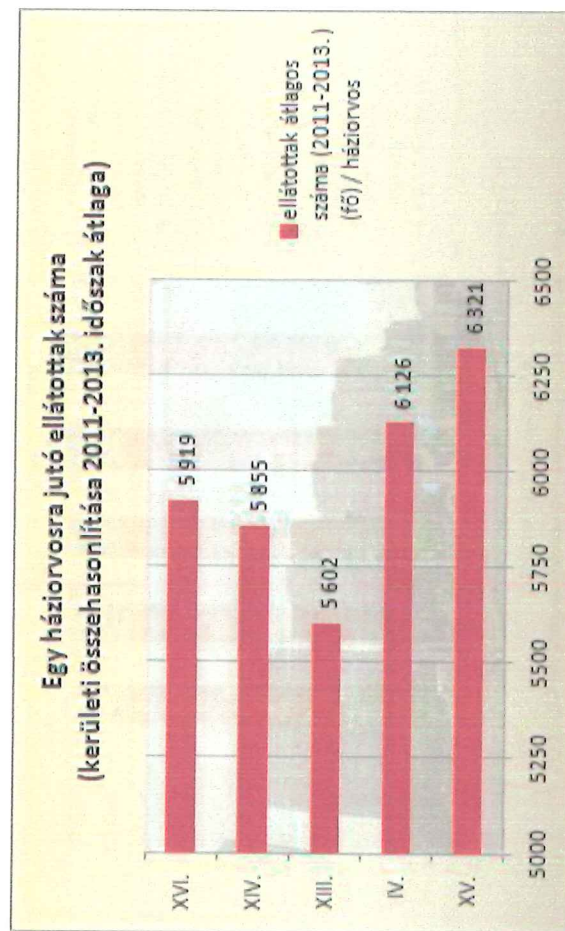
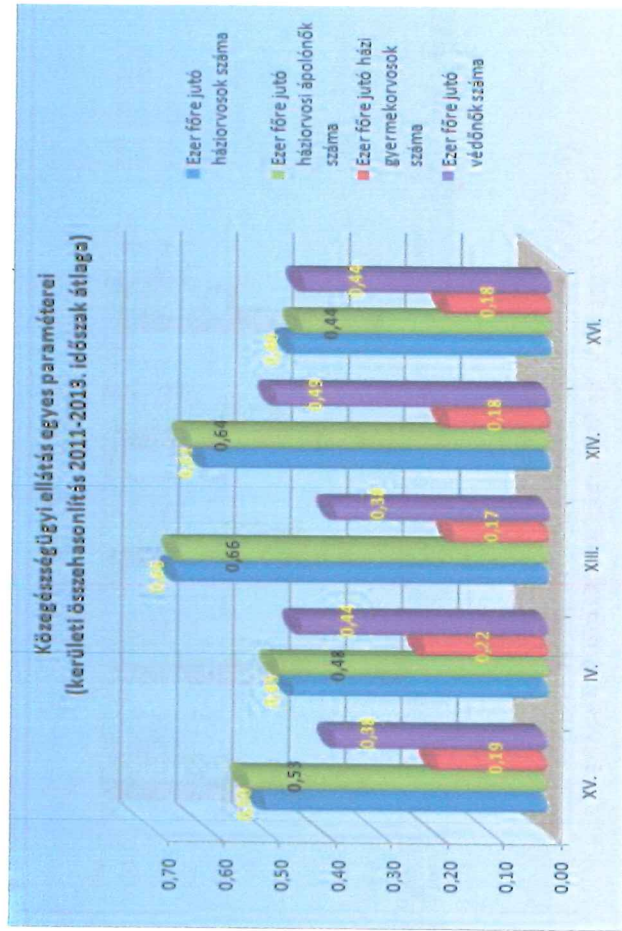


Mutatók	Szomszédos kerületek régiós összehasonlítása (2011-2013. évek átlagos adatai alapján)				
	XV. 3 éves átlag	IV. 3 éves átlag	XIII. 3 éves átlag	XIV. 3 éves átlag	XVI. 3 éves átlag
Lakosság (fő)	80 562	99 366	111 199	115 590	72 012
Állandó népességből a 0-5 évesek száma (fő)	3 881	5 941	6 617	7 003	4 259
Állandó népességből a 6-17 évesek száma (fő)	7 956	10 366	8 384	10 326	8 292
Állandó népességből a 18-59 évesek száma (fő)	47 743	61 406	67 421	64 990	40 726
Állandó népességből a 60-x évesek száma (fő)	20 982	21 652	28 777	33 271	18 735
18 éven aluliak teljes lakossághoz viszonyított aránya (%)	14,7%	16,4%	13,5%	15,0%	17,4%
18-59 évesek aluliak teljes lakossághoz viszonyított aránya (%)	59,3%	61,8%	60,6%	56,2%	56,6%
60 év és annál idősebbek teljes lakossághoz viszonyított aránya (%)	26,0%	21,8%	25,9%	28,8%	26,0%
Élvezületések száma (fő)	646	928	1 267	1 256	616
Ezer főre jutó élvezületések (fő)	8,0	9,3	11,4	10,9	8,5
Házasságkötések száma (eset)	295	486	662	592	264
Ezer főre jutó házasságkötések (fő)	3,7	4,9	6,0	5,1	3,7
Válások száma (eset)	176	260	251	271	156
Ezer főre jutó válások (fő)	2,2	2,6	2,3	2,3	2,2
Terhességmegszakítások száma (fő)	262	357	385	336	162
Ezer főre jutó terhességmegszakítások (fő)	3,3	3,6	3,5	2,9	2,2
Odavándorlások száma (eset)	2 374	3 880	6 081	5 658	1 844
Elvándorlások száma (eset)	2 255	3 511	4 724	4 867	1 888
Lakosság mobilizációja (fő)	119	349	1 356	791	-44




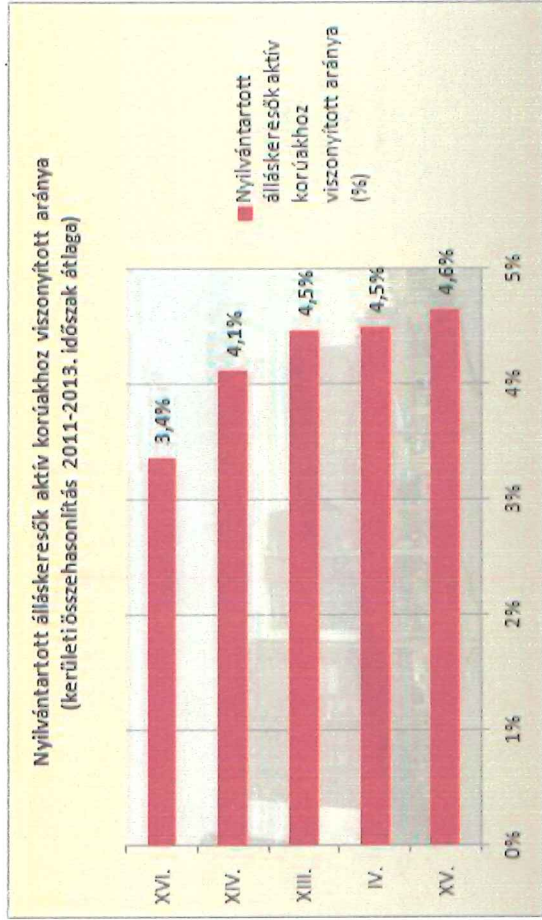


Lakosság mobilizációja (%-os arány)	5,4%	10,1%	28,8%	16,8%	-1,5%
Lakásállomány (db)	37 219	47 071	72 918	72 513	30 635
Egyszobás lakások száma (db)	3 569	7 234	20 491	14 505	2 490
Kétszobás lakások száma (db) (másfél szobásokkal együtt)	14 901	18 716	29 824	34 971	9 144
Háromszobás lakások száma (két és félszobásokkal együtt)	12 893	14 694	16 720	16 190	9 017
Három és fél, ill. négy és több szobás lakások száma (db)	5 883	6 459	5 919	6 878	10 035
Új építésű lakások száma (db)	56	93	123	160	132
Új építésű lakások teljes lakásállományhoz viszonyított aránya	0,15%	0,20%	0,17%	0,22%	0,43%
Az év folyamán épített lakások összes elapterülete (m2)	4 426	6 833	6 763	10 846	16 943
Az év folyamán megszünt lakások száma (db)	22	23	1	31	34
A megszünt lakások teljes lakásállományhoz viszonyított aránya	0,06%	0,05%	0,00%	0,04%	0,11%
Működő házi orvosok száma 12.31-én (fő)	40	45	73	71	33
Ezer főre jutó házi orvosok száma	0,50	0,45	0,66	0,61	0,46
Működő házi gyermekorvosok száma 12.31-én (fő)	16	22	19	21	13
Ezer főre jutó házi gyermekorvosok száma	0,19	0,22	0,17	0,18	0,18
Házi orvosok szolgálatához tartozó körzeti ápolónők száma (fő)	43	48	73	74	32
Ezer főre jutó házi orvosok és ápolónők száma	0,53	0,48	0,66	0,64	0,44
A házi orvosok ellátásában a megjelentek és a meglátogatottak száma összesen (eset)	353 900	408 360	515 262	534 720	272 291
Házi orvosok ellátásában részesülők száma egy házi orvosra vetítve	6321	6126	5602	5855	5919






A háziorsos ellátásban a rendelésen megjelentek száma (eset)	326 643	382 115	490 532	498 985	252 176
A háziorsos ellátásban a lakáson történt beteglátogatás (eset)	27 257	26 245	24 730	35 735	20 115
Beföltött védőnői álláshelyek száma (db)	30	44	42	56	32
Ezer főre jutó védőnők száma	0,38	0,44	0,38	0,49	0,44
Nyilvántartott álláskeresők száma összesen (fő)	2 219	2 762	3 016	2 678	1 372
Ebből álláskeresési ellátásban vagy szociális támogatásban részesül (fő)	996	1 370	1 546	1 290	655
Aktív foglalkoztatáspolitikai eszközzel támogatottak száma (fő)	226	295	348	242	142
Nyilvántartott álláskeresők közül támogatottak aránya (%)	55,3%	60,4%	62,8%	57,4%	58,6%
180 napnál kevesebb ideje nyilvántartott álláskeresők száma	624	622	483	600	357
180 napon túli nyilvántartott álláskeresők száma (fő)	1 073	1 418	1 679	1 395	676
Egy éven túli nyilvántartott álláskeresők száma (fő)	521	722	854	682	339
Nyilvántartott álláskeresők aktív korúakhoz viszonyított aránya (%)	4,6%	4,5%	4,5%	4,1%	3,4%
Ált.iskola 8 osztályánál kevesebb végzettséggel rendelkező álláskeresők (fő)	52	50	54	43	13
Nyilvántartott pályakezdő álláskeresők száma (fő)	169	191	142	157	107
Pályakezdő álláskeresők összes álláskeresőhöz viszonyított aránya (%)	7,7%	7,0%	4,7%	5,9%	8,1%
Nyilvántartott megváltozott munkaképességű álláskeresők száma (fő)	85	89	58	76	16





Kor/corcsoport	2011.	2012.	2013.	2014.*
0-3 év gyermek	2 540	2 531	2 457	2 481
4-6 év fiatalok	2 015	2 063	2 030	1 950
7-14 év fiatalok	5 137	5 076	5 123	5 135
15-18 év fiatalok	3 198	3 005	2 867	2 648
0-18 éves ösz.	12 890	12 675	12 477	12 214
19-60 év felelőtt	48 325	48 075	47 759	46 185
60 felett	19 657	19 798	20 031	20 516
<b>Összesen</b>	<b>80 872</b>	<b>80 548</b>	<b>80 267</b>	<b>78 915</b>

\* előzetes adat a Közigazgatási és Ügyfélszolgálati Főosztály közlése alapján



\* Önkormányzati, és a mindenkor, éves költségvetési tv. által meghatározott, központi támogatásból egyaránt finanszírozott

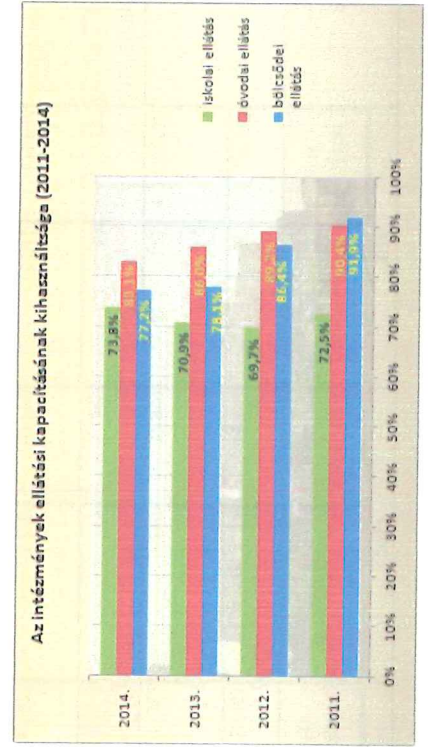
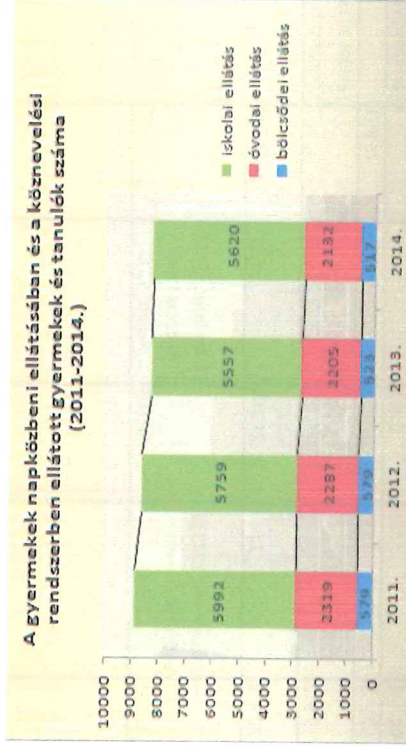
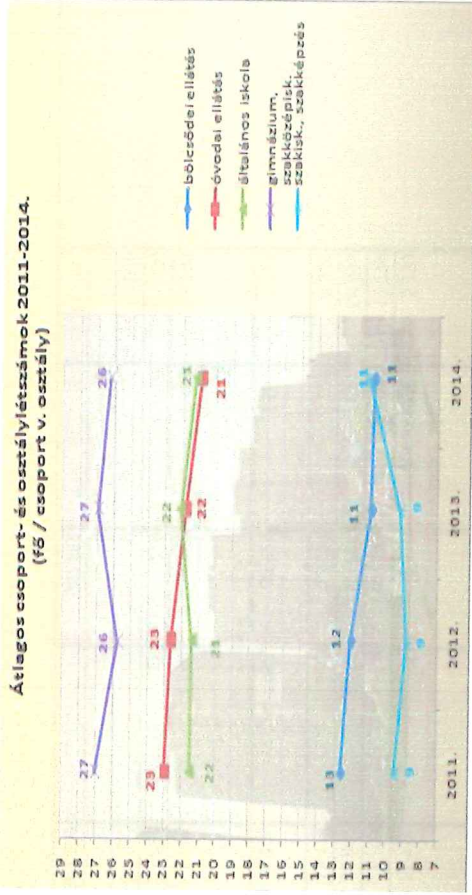




év	gyermek/tanuló létszám (fő)*	csoportok/osztályok	átlag létszám	kapacitás (fő)**	kihasználtság
<b>bölcsődéi ellátás</b>					
2011.	579	46	13	630	91,9%
2012.	579	48	12	670	86,4%
2013.	523	48	11	670	78,1%
2014.	517	48	11	670	77,2%
<b>átlagosan:</b>	<b>550</b>		<b>11,6</b>	<b>660</b>	<b>83,4%</b>
<b>óvodai ellátás</b>					
2011.	2319	101	23	2565	90,4%
2012.	2287	101	23	2565	89,2%
2013.	2205	101	22	2565	86,0%
2014.	2132	102	21	2567	83,1%
<b>átlagosan:</b>	<b>2236</b>		<b>22,1</b>	<b>2566</b>	<b>87,1%</b>
<b>iskolai ellátás</b>					
2011.	5992	292	21	8262	72,5%
általános iskola	4258	198	22		
gimnázium, szakközépisk.	1298	48	27		
szakisk., szakképzés	436	46	9		
2012.	5759	283	20	8262	69,7%
általános iskola	4197	196	21		
gimnázium, szakközépisk.	1211	47	26		
szakisk., szakképzés	351	40	9		
2013.	5557	259	21	7842	70,9%
általános iskola	4133	187	22		
gimnázium, szakközépisk.	1158	43	27		
szakisk., szakképzés	266	29	9		
2014.	5620	266	21	7620	73,8%
általános iskola	3971	187	21		
gimnázium, szakközépisk.	1341	51	26		
szakisk., szakképzés	308	28	11		
<b>átlagosan:</b>	<b>5732</b>		<b>21</b>		<b>71,7%</b>
általános iskola	4140		22		
gimnázium, szakközépisk.	1252		27		
szakisk., szakképzés	340		10		

\* a bölcsődéi ellátásban a tárgyév május 31-ei adat, az óvodai és iskolai ellátásban a tárgyévét megelőző év október 1-jei létszámadat (hivatalos statisztikai adatszolgáltatás szerint)

\*\* Az iskolai kapacitás a többcélú intézmények több közoktatási szintet érintő feladat-ellátása miatt az intézményrendszer egészére vonatkozóan szerepel.





intézményi adatok		elérhetőségek		Egysített Bölcsődék			technikai, műszaki adatok		
		székhely	telephely	telephelyek száma (db)	férőhelyek száma (kapacitás) (fő)	helyrajzi szám	telek mérete (m <sup>2</sup> )	csoport szobák sz.	torna szobák sz.
no.	intézmény neve	cím	cím						
1.	XV/1 bölcsőde		1153 Bp. Arany J. u. 35.	1	46	87170	705	3	0
2.	XV/2 bölcsőde		1158 Bp. Bezsilla N. u.17.	1	40	82004	1076	3	0
3.	XV/3 bölcsőde		1152 Bp. Fő út 33.**	1	80	90183	1784	6	0
4.	XV/5 bölcsőde	Egysített Bölcsődék	1157 Bp. Kavicsos Köz 6.	1	140	91158/24	10085	10	0
5.	XV/6 bölcsőde	1156 Bp. Nádasztó park 1.	1155 Bp. Wesselényi u. 33.	1	84	80790/13	4804	6	1
6.	XV/10 bölcsőde		1156 Bp. Kontyfa u. 6.	1	140	91158/174	10337	10	0
7.	XV/12 bölcsőde		1156 Bp. Nádasztó park 1.	1	140	91158/156	7706	10	0
<b>összesen</b>				<b>7</b>	<b>670</b>		<b>36497</b>	<b>48</b>	<b>1</b>

\*\*2015. február 9-től a férőhelyek száma: 100

intézmény neve		elérhetőségek		Óvodai intézményrendszer			technikai, műszaki adatok		
		székhely	telephely(ek)	telephelyek száma (db)	férőhelyek száma (kapacitás) (fő)	helyrajzi szám	telek mérete (m <sup>2</sup> )	csoport szobák sz.	torna szobák sz.
no.	intézmény neve	cím	cím						
1.	Ákombákom Óvoda	1155 Bp., Tóth István u. 98.	1155 Bp., Pátyolat u. 5-7.	2	175	81009 80181	1629 4128	7	1
2.	Hartán-Árendás Összevont Óvoda	1157 Bp., Hartán-köz 3.	1157 Bp., Árendás - köz 4.	2	350	91158/83 91158/93	7850 8172	14	2
3.	Hetedhét Óvoda	1154. Bp. Klapka Gy. u. 27.	1153. Bp. Bocskai u. 65.	2	162	84575 87220	1620 1209	7	1
4.	Micimackó Óvoda	1156 Bp., Kontyfa u. 1.		1	200	91158/174	9878	8	1
5.	Molnár Viktor Óvoda	1158 Bp., Molnár V. u. 94-96.		1	200	92937/14	9045	8	1
6.	Mosolykert Óvoda	1157 Bp., Kavicsos köz 6.	1157 Bp., Páskom park 37.	2	300	91158/24 91158/9	4668 6103	12	1
7.	Mozdonyvezető Óvoda	1155 Bp., Mozdonyvezető u. 3-5.		1	200	80735/23	5460	8	1
8.	Napsugár Összevont Óvoda	1156 Bp., Nádasztó park 2.	1156 Bp., Nádasztó park 1.	2	250	91158/155 91158/156	4730 7707	10	2
9.	Palotai Vadvirág Óvoda	1154 Bp., Aulich u. 46-62.	1155 Bp., Wesselényi u. 31-33.	2	200	84255	4864	8	2
10.	Pestújhegyi Óvoda	1158 Bp., József A. u. 59-61.	1158 Bp., Órjárt u. 9.	2	180	82735 82738	707+712 4408	8	0
11.	Rákospalotai Kertvárosi Összevont Óvoda	1151 Bp., Szövőgyár u. 24.	1152 Bp., Régi Főti u. 14.; 1151 Bp., Vácrátót tér 4-12.	3	350	88334 89973 89202/1	1724 1275 7233	14	3
<b>összesen:</b>				<b>20</b>	<b>2567</b>			<b>104</b>	<b>15</b>

no.	intézmény neve	elérhetőségek		Iskolai intézményrendszer			technikai, műszaki adatok			
		székhely		telephely(ek)		férfi helyek száma (kapacitás) (fő)	helyrajzi szám	telek mérete (m <sup>2</sup> )	osztály termek sz.	torna termek sz.
		cím	cím	telephelyek száma (db)						
1.	Czabán Ált. Isk.	1152 Bp. Széchenyi tér 13.		0	370	90240	8 422	19	3	
2.	Hartván Ált. Isk.	1157 Bp. Hartván köz 2-4.		0	840	91158/73	11 386	36	1	
3.	Károly Róbert Ált. Isk.	1151 Bp., Bogács u. 51-53		0	646	89260	12 839	29	1	
4.	Kolozsvár u. Ált. Isk.	1155 Bp., Kolozsvár u. 1.		0	434	80776	6 459	17	2	
5.	Kossuth Lajos Ált. Isk.	1151 Bp., Kossuth u. 53.		0	576	89867	8 633	26	2	
6.	Neptun Ált. Isk.	1158. Bp. Neptun u. 57.		1	650	82937/20	19 506	27	2	
7.	Pestújrhelyi Ált. Isk.	1158 Bp., Pestújrhelyi út 38	1158 Bp., Pestújrhelyi út 34.	0	230	82245	2 942	14	1	
8.	Szent Korona Ált. Isk.	1155 Bp., Szent Korona útja 5.		0	582	80735/17 80735/16	9841 3190	22	2	
<b>Ált. Iskolák összesen</b>										
9.	Dózsa György Gimn. és Szakköz.	1151 Bp., Fő út 70.		1	4 328		70 187	190	14	
10.	Kontyfa Középsk. és Ált. Isk.	1156 Bp., Kontyfa u. 5.	1151 Bp., Szódliget u. 24-30.	0	820	87777	12 410	35	4	
11.	László Gyula Gimnázium és Ált. Isk.	1157 Bp., Kavicsos köz 4.		0	840	91158/193	15 666	38	3	
12.	Szárznád Ált. Isk. és Szakkisk.	1156 Bp., Pattogós u. 6-8.	1156 Bp., Pattogós u. 4/a.,	1	754	91158/127 91158/121	8384 4148	36	2	
<b>Középiskolák/ többcéllű össz.</b>										
13.	Hubby Jenő Zenisk.	1153 Bp. Bocskai u. 70-78.		0	3 514		40 479	149	11	
14.	FP SZ XV. kerületi tagintézmény	1157 Bp., Hartván köz 3.		0		87185	6 082	22	0	
<b>Intézmények összesen:</b>										
				2		91158/83	7 850	361	25	

no.	intézményi adatok	elérhetőségek		technikai, műszaki adatok	
		székhely	telephely	helyrajzi szám	férfi helyek száma (fő)
1.	Gondozó Ház		cím	91158/54	12
2.	Házi Gondozó Szolgálat		1157 Erdőkerülő u. 34.	82133	
3.	Idősek Klubja		1158 Klebelsberg u. 20/a	91158/175	75
4.	Idősek Klubja		1156 Kontyfa u. 3.	82133	60
5.	Idősek Klubja		1158 Klebelsberg u. 20/a	85833	50
6.	Értelmi Fogyatékosok Napközi Otthona		1154 Arany J. u. 51.	91158/93	35
7.	Fejlesztő Gondozó Központ		1157 Árendás köz 4-6.	82937/14	36
8.	Újpalotai Családszolgáltató Szolgálat		1158 Molnár V. 94-96.	91158/93	50
9.	Szociális Konyha és N. Melegedő		1157 Árendás köz 4-6.	91158/175	
10.	Munkanélküli Fiatalok Tanácsadó Irodája		1156 Kontyfa u. 3.	91158/175	
11.	FIÓKA Gyermek- és Ifjúsági Irodája		1157 Kontyfa u. 3.	91158/175	
	Központ		1155 Kolozsvár u. 4/b	80821/2	
	FIÓKA telephely		1158 Pestújrhelyi út 32.	82238/A/4	
<b>összesen</b>					<b>318</b>

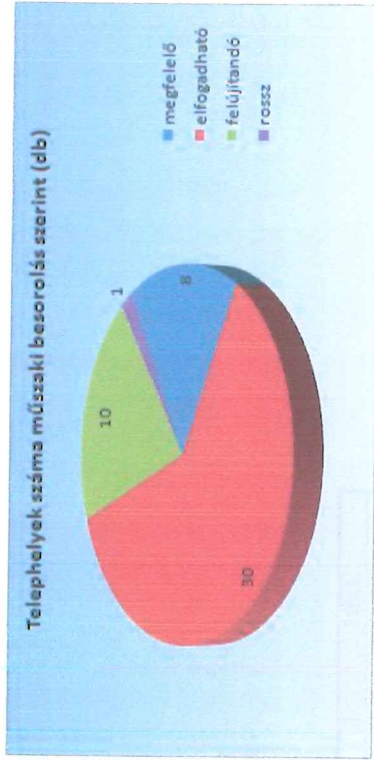


XV. Kerületi tornacsarnokok***						
no.	intézmény	tornatermek száma (db)	torna-csarnok alapterülete (m <sup>2</sup> )	kiszolgáló helyiségek száma (db)	alapterület kiszolgáló helyiségekkel (m <sup>2</sup> )	
1.	Czabán Általános Iskola (1152 Széchenyi tér.13.)	1	206	6	309	
2.	Hartván Általános Iskola (1157 Budapest, Hartván köz 2-4.)	1	864	7	1044	
3.	Károly Róbert Általános Iskola (1151 Bogács u. 51-53.)	1	587	7	752	
		1	162	5	216	
4.	Kolozsvár utcai Általános Iskola (1155 Kolozsvár u. 1.)	1	740	4	813	
		1	432	6	587	
5.	László Gyula Gimn. és Ált. Iskola (1157 Kavicsos köz 4.)	1	583	7	685	
6.	Neptun Általános Iskola (1158 Neptun u. 57.)	1	430	6	539	
7.	Százrnád Iskola (1156 Pattogós u. 6-8.)	1	648	6	743	
8.	Pestújehelyi Általános Iskola (1158 Pestújehelyi út 38.)	1	267	6	373	
9.	Rákospalotai Kossuth L. Ált. Iskola (1151 Kossuth u. 53.)	1	620	6	703	
10.	Szt. Korona Általános Iskola (1155 Szt. Korona útja 5.)	1	193	5	274	
11.	Dózsa Gy. Gimnázium és Szki. (1151 Fő út 70.)	1	540	5	676	
		1	206	6	316	
	<b>összesen</b>	<b>14</b>	<b>6272</b>	<b>76</b>	<b>7714</b>	

\*\*\*A közölt adatok GMK által 2012-ben készített "Tornatermi-létesítmények állapot-értékelése" c. felmérésén alapulnak. (A képviselő testület a 2012. szeptember 26-ai ülésén tárgyalta meg.)

XV. Kerületben létesített műfüves labdarúgópályák				
no.	Létesítés helye, címe	Átadás időpontja (év)	pálya mérete (m x m)	
1.	Budai II. stadion (1152 Bp. Széchenyi tér 8-10.)	2004.	40x60	
2.	Czabán Általános Iskola (1152 Bp. Széchenyi tér 15.)	2012.	22x42	
3.	Konyfa Középsiskola és Általános Iskola (1156 Bp. Kontyfa u. 5.)	2012.	22x42	
4.	ISK sporttelep (1151 Bp. Szántóföld u. 3.)	2012.	72x111	
5.	Szent Korona Általános Iskola (1155 Bp. Szent Korona u. 5.)	2012.	22x42	
6.	Dózsa Gimnázium és Táncművészeti Szakközépiskola (1151 Bp. Fő út 70.)	2013.	22x42	
7.	László Gyula Gimnázium és Általános Iskola (1157 Bp. Kavicsos köz 4.)	2013.	22x42	
8.	Molnár Viktor Óvoda (1158 Bp. Molnár Viktor u. 94-96.)	2013.	12x24	
9.	Hartván Általános Iskola (1157 Bp. Hartván köz 2-4.)	2013.	22x42	
10.	Mézes tagóvoda (1155 Bp. Wesseliényi u. 31-33.)	2013.	12x24	
11.	Pestújehelyi Közösségi Ház (1158 Bp. Szűts I. u. 45-9	2013.	22x42	
12.	Rákospalotai Kossuth Lajos Általános Iskola (1151 Bp. Kossuth u. 51.)	2013.	22x42	

műszaki jellemzők	minősítés
általános képre esztétikus, funkcionálisan megfelelő jellemzők, a szinten tartáshoz az általános karbantartási munkákon kívüli nincs aktuális felújítási igény, javítási igények a normál használat szerint jelentkeznek	megfelelő = 1
főként a 70-es években végrehajtott építés, ill. az utolsó felújítás megmaradt minősége jellemző; funkcionálisan minden működőképes, a jelentkező meghibásodások javítása még lehetséges az eredeti épületkép megmaradása mellett	elfogadható = 2
jellemzően már sokszor javított, vegyes burkolattal rendelkező, a karbantartások hiánya miatt leromlott műszaki állapotú épület, kisebb javításokkal csak az átmeneti hiba elhárítása végezhető el, jellemzően minden rendszerrel kapcsolatban felmerül a felújítás szükségessége	felújítandó = 3
szinte minden rendszerére, részlemére az azonnali felújítási igény jellemző, azonban a felújítás során megpontosított elemek további javítási szükséglettel idéznek elő. - ezen épületek bezárása, felújítása, átépítése vagy elbontása is indokolt lehet	rossz = 4



Bölcsődék						
no.	telephely:	I.	II.	III.	IV.	minősítés
1.	XV/1. Bölcsőde (1153 Arany J. u. 35.)		X			
2.	XV/2. Bölcsőde (1158 Bezsilva N. u. 17.)		X			
3.	XV/3. Bölcsőde (1152 Fő út 33.)	X				
4.	XV/5. Bölcsőde (1157 Kavicsos köz 6.)		X			
5.	XV/6. Bölcsőde (1155 Wesselenyi u. 33.)			X		
6.	XV/10. Bölcsőde (1156 Kontyfa u. 6.)	X				
7.	XV/12. Bölcsőde (1156 Nádasztó park 1.)		X			
<b>Telephelyek száma műszaki besorolás szerint</b>		<b>2</b>	<b>4</b>	<b>1</b>	<b>0</b>	<b>0</b>
Óvodák						
no.	telephely:	I.	II.	III.	IV.	minősítés
8.	Ákombákom Tóth I. (1155 Tóth I. u. 98.)		X			
9.	Ákombákom Patyolat (1155 Patyolat u. 5-7.)	X				
10.	Árendás (1157 Árendás köz 4.)			X		
11.	Micimackó (1156 Kontyfa u. 1.)		X			
12.	Hartván (1157 Hartván köz 3.)	X				
13.	Hetedhét Bocskai (1153 Bocskai u. 65.)			X		
14.	Hetedhét Klapka (1154 Klapka u. 27.)		X			
15.	Molnár Viktor (1158 Molnár V. u. 94-96.)		X			
16.	Mosolykert Kavicsos (1157 Kavicsos köz 6.)		X			
17.	Mosolykert Páskom (1157 Páskom park 37.)		X			
18.	Mozdonyvezető (1155 Mozdonyvezető u. 3-5.)		X			
19.	Napsugár 1. (1156 Nádasztó park 1.)		X			
20.	Napsugár 2. (1156 Nádasztó park 2.)		X			
21.	P. Vadvirág Aulich (1154 Aulich u. 46-62.)		X			
22.	P. Vadvirág Mézes (1155 Wesselenyi u. 29.)		X			
23.	Pestújéhi Manóvár (1158 József A. u. 59-61.)		X			
24.	Pestújéhi Bujócska (1158 Őrjárat u. 9.)		X			
25.	Kertvárosi Szövőgyár (1151 Szövőgyár u. 24.)		X			
26.	Kertvárosi Vácrátót (1153 Vácrátót tér 4-12.)		X			
27.	Kertvárosi Régi Főti (1153 Régi főti u. 14.)		X			
<b>Telephelyek száma műszaki besorolás szerint</b>		<b>2</b>	<b>13</b>	<b>5</b>	<b>0</b>	<b>0</b>

Iskolák									
no.	telephely:	I.	II.	III.	IV.	minősítés			
28.	Czabán Általános Iskola (1152 Széchenyi tér 13.)				X				
29.	Hartván Általános Iskola (1157, Hartván köz 2-4.)	X							
30.	Hubay Jenő Zeneiskola (1153 Bocskai u. 74-76.)	X							
31.	Károly Róbert Általános Iskola (1151 Bogács u. 51-53.)		X						
32.	Kolozsvár utcai Általános Iskola (1155 Kolozsvár u. 1.)		X						
33.	Kontyfa Középsiskola és Ált. iskola (1156 Kontyfa u. 5.)	X							
34.	László Gyula Gimn. és Ált. iskola (1157 Kavicsos köz 4.)		X						
35.	Neptun Általános Iskola (1158 Neptun u. 57.)		X						
36.	Száránad Iskola (1156 Pattogós u. 6-8.)		X						
37.	Pestújéhi Általános Iskola (1158 Pestújéhi út 38.)		X						
38.	Rákospalotai Kossuth L. Ált. iskola (151 Kossuth u. 53.)		X						
39.	Szt. Korona Általános Iskola (1155 Szt. Korona útja 5.)		X						
40.	Dózsa Gy. Gimnázium és Szki. (1151 Fő út 70.)		X						
<b>Telephelyek száma műszaki besorolás szerint</b>		<b>3</b>	<b>7</b>	<b>3</b>	<b>0</b>	<b>0</b>			
Egyesített Szociális Intézmények									
no.	telephely:	I.	II.	III.	IV.	minősítés			
41.	Idősek Klubja (1154 Arany J. u. 51.)				X				
42.	Fióka Gyermek és Ifjúságiotléti Kp. (1155 Kolozsvár u. 4/b)		X						
43.	telephely: Pestújéhi út 32.	X							
44.	MUFTI és Idősek Klubja (1156 Kontyfa u. 3.)				X				
45.	Szociális Konyha / Nappali Melegedő (1156 Kontyfa u. 3.)		X						
46.	ÉNO és Újpalotai Családsegítő (1157 Árendás köz 4-6.)		X						
47.	Fejlesztő Gondozó Központ (1158 Molnár V. u. 94-96.)		X						
48.	Gondozó Ház (1157 Erdőkerülő u. 34.)		X						
49.	Házi Gondozó Szolgálat és Idősek Klubja		X						
<b>Telephelyek száma műszaki besorolás szerint</b>		<b>1</b>	<b>6</b>	<b>1</b>	<b>1</b>	<b>1</b>			
Önkormányzati szociális és köznevelési intézményrendszer összesen									
<b>Telephelyek száma műszaki besorolás szerint (db)</b>		<b>8</b>	<b>30</b>	<b>10</b>	<b>1</b>	<b>1</b>			




Önkormányzati tulajdonú lakásállomány (db)									
építési technológia szerint	panel	hagyományos				összesen: 2126			
	1289	837							
komfortfokozat szerint	összkomf.	komfortos	félkomf.	komfort nélk.	szükségjeladás	összesen: 2126			
	1347	494	121	161	3				
szobaszám szerint	1 szoba	1+félszoba	1+2 félszoba	2 szoba	2+félszoba	2+2 félsz.	3 szoba	3+félszoba	összesen: 2126
	710	603	228	297	180	20	75	13	

Bérlások hasznosítás szerint (db) (2014. december 31.-i állapot )	
bérbeadás összesen	1839
Szociális alapon	974
Költségelven	763
Piaci viszonyok alapján	102
üres bérlések állomány	287
mindösszesen	2126

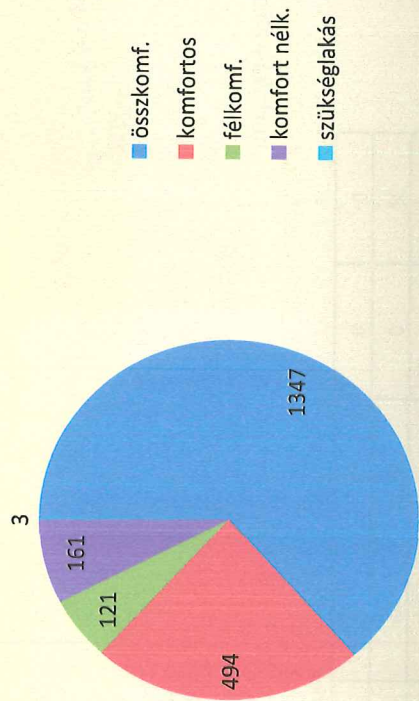
	bérlések-állomány változása (2011-2014. ) (db)			
	2011.	2012.	2013. 2014.	
Összes bérlések**	2160	2156	2155	2126
Új építés	0	0	0	0
Vásárlás	0	0	0	0
Eladás	0	4	1	9
Bontás	0	0	0	20
Egyéb ok	0	0	0	0

\*\* dec. 31.-ei állapot szerint

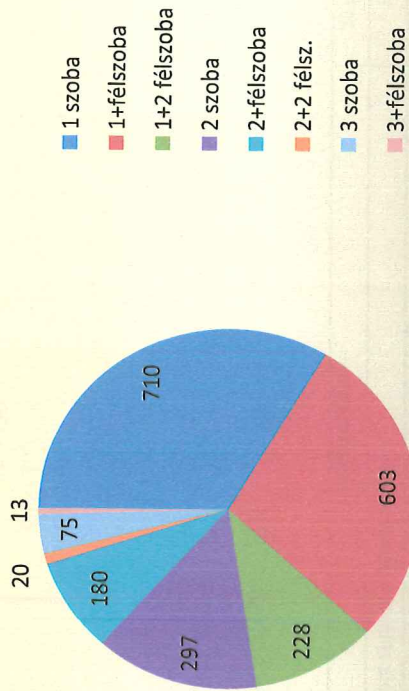
Üres bérlések-állomány (db) (2014. december 31.-ei állapot szerint)		
1.	Üres, helyreállítás, felújítás után bérbbe adható önkormányzati lakások	87
2.	Üresen álló idegen rendelkezési jogú üres lakás	6
3.	negyedévi pályázat alatt lévő üres lakások	7
4.	negyedévi pályázat alatt lévő üres lakások	32
5.	Összevételre javasolt lakások	10
6.	XV. kerületi rendőrök részére kijelölt lakások:	2
7.	Testületi döntés alapján értékesítési listára felvett üres lakások	46
8.	negyedévi testületi döntés alapján értékesítési listára felvett üres lakások	17
9.	Kiürítés alatt lévő ingatlanban lévő üres lakások:	24
10.	Gazdasági szempontból felújításra nem javasolt üres lakások	11
11.	Lakásnak alkalmatlan, szükségjeladás, továbbá bontásra kijelölt	32
12.	Kerületi rendelkezési, Nyugdíjas Házban lévő üres lakások	9
13.	Fővárosi rendelkezési, Nyugdíjas Házban lévő üres lakások	3
14.	Katasztrófa elhárítás céljára tartalékolt	1
	mindösszesen:	287



Önkormányzati tulajdonú lakásállomány komfortfokozat szerint (db)

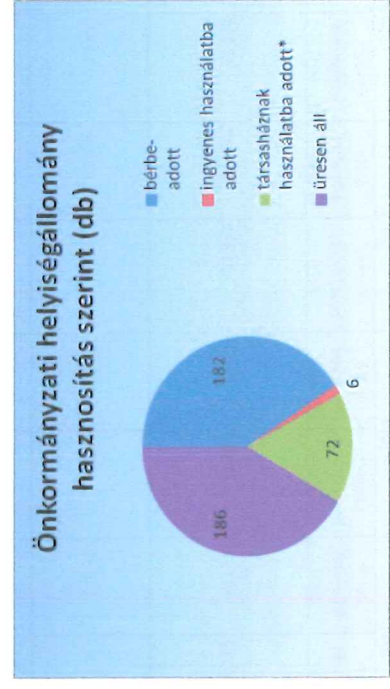
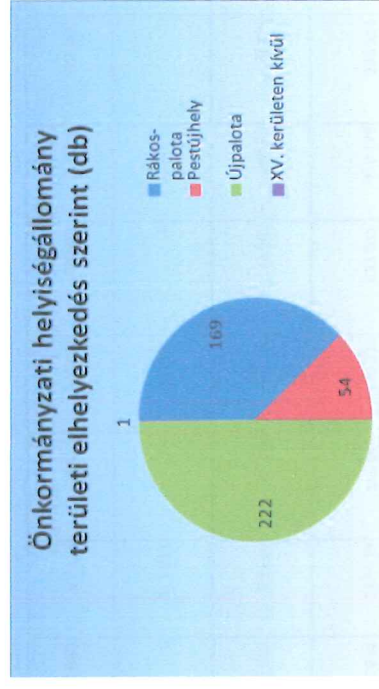



Önkormányzati tulajdonú lakásállomány szobaszám szerint (db)





no.	bevételei jogcímek	év				ciklus
		2011.	2012.	2013.	2014.	
		197 343	191 213	188 359	190 837	2011-2014.
1.	Bérelti díj	9 304	7 807	8 903	7 621	767 752
2.	Használati díj	0	2 108	0	0	33 635
3.	Értékesítés	3 054	3 146	2 955	3 245	2 108
4.	Egyéb külön szolg.	209 701	204 274	200 217	201 703	12 400
5.	<b>bevételek összesen</b>					<b>815 895</b>
	kiadási jogcímek	2011.	2012.	2013.	2014.	2011-2014.
6.	Építés	0	0	0	0	0
7.	Felújítás	0	0	18 074	0	18 074
8.	Karbantartás	3 921	3 608	3 040	4 104	14 673
9.	Közös költség fizetése üresen álló helyiség esetén	37 531	32 872	32 946	32 205	135 554
10.	Egyéb kiadások	109 335	107 889	99 830	113 709	430 763
11.	<b>kiadások összesen</b>	<b>150 787</b>	<b>144 369</b>	<b>153 890</b>	<b>150 018</b>	<b>599 064</b>
	<b>egyenleg (= 5. - 11.)</b>	<b>58 914</b>	<b>59 905</b>	<b>46 327</b>	<b>51 685</b>	<b>216 831</b>



Önkormányzati helyiségállomány / ingatlanok száma (db) (2014. december 31-ei állapot szerint)

terület szerint	Rákospalota	Pestújhely	Újpalota	XV. kerületen kívül	összesen:
hasznosítás szerint	169	54	222	1	446
üresen álló helyiségek állapot szerint	182	6	72	186	446
	felújított	felújítható	felújításra nem javasolt	üresen áll	összesen:
	3	110	73		186

\*Közös költség ellenében





<b>A XV. Kerületi Önkormányzat által a közeljövőben megalkotandó kerületi szintű koncepciók</b>			
<b>ssz.</b>	<b>koncepció megnevezése</b>	<b>gazdasági-társadalmi terület</b>	<b>elfogadás tervezett éve</b>
1.	Települési Környezetvédelmi Program	<i>kerületfejlesztés</i>	2015.
2.	Közbiztonsági Koncepció	<i>civil ügyek</i>	2015.
3.	Integrált Városfejlesztési Stratégia	<i>kerületfejlesztés</i>	2016.
4.	Civil Stratégia	<i>civil ügyek</i>	2016.
5.	Sportkoncepció	<i>Köznevelés, közművelődés, kultúra, sport</i>	2016.
6.	Gyermek- és Ifjúságpolitikai Koncepció	<i>gyermek- és ifjúságpolitika</i>	2017.

